



Drømme- reprisen

Norge mot Brasil – den største kampen i norsk fotballhistorie

Bookmakertesten:
Epicbet best i 2026

OBOS-ligaen
Mållspillene fortsetter

Tour de France
Kan Pogacar bli
uddelig?

Verdihjørnet
Svensk verdi-comeback

Redaksjonen mener	3
Den store bookmakertesten	4-10
Norge – Brastil	12-15
VM-nytt.....	16-19
OBOS-ligaen	20-21
Liganytt	22-24
Skandinavia	25
Ukens kamper.....	26
Verdihjørnet.....	27
Tour de France	28-30
Tippekupongene	32-35
På tampen.....	39
Kampfakta	40-45
Tabeller	47-62
Supertabeller.....	63-75

Testvinneren er kåret – og Norge får drømmereprisen

Noen uker i fotballåret føles større enn andre. Dette er en av dem.

Tipsbladets store bookmakertest 2026 er avgjort. Etter flere uker med vurderinger, poeng, plasseringer og delkåringer står Epicbet igjen som årets vinner – knepent foran Coolbet i en av de jevneste gullkampene vi har hatt. Coolbet leverer testens beste odds, BoaBet tar bronse med testens beste brukeropplevelse, Betsmith vinner på spillutvalg, men totalvinneren er Epicbet. De treffer best på det som har vært viktigst i årets test: norsk fotball, norsk relevans og totalopplevelsen for norske oddspillere.

Derfor bruker vi god plass på finalen i testen denne uka. Vi presenterer topp fire, slutttabellen, kategorivinnerne, konklusjonene – og vinnerintervjuet med Epicbet. I et bettingmarked som har endret seg voldsomt de siste årene, har årets test vært mer relevant enn på lenge. Gamle navn er borte, nye aktører har kommet til, og norske spillere møter et helt annet marked enn før. Nå har vi kåret årets beste totalpakke. Men det er ikke bare bookmakertesten som gjør denne utgaven spesiell.

Norge skal møte Brasil i åttedelsfinale i VM.

Bare smak på den setningen.

Etter 28 år uten VM er Norge ikke bare tilbake i mesterskapet. Norge er videre til utslagsrundene, og belønningen er den største, vakreste og mest ikoniske motstanderen vi kunne fått. Brasil – Norge i New Jersey er drømmere-

prisen fra Marseille 1998, skrevet på nytt for en ny generasjon. Den gang var det Flo, Rekdal og Drillo. Nå er det Haaland, Ødegaard, Sørloth, Nusa og Solbakken.

Vi ser frem mot kampen med fire sider om selve ønskereprisen, minnene fra 1998 og sammenligningen mellom lagene da og nå. Brasil er fortsatt Brasil. Den gule drakta, historien, stjernene og forventningene veier tungt. Men Norge har kommet hit fordi Norge har levert. Dette landslaget har gitt oss minner allerede. Nå får de sjansen til å skape norsk fotballhistorie på nytt.

Samtidig ruller fotballhverdagen videre. OBOS-ligaen byr på ny runde, Sogndal står i uro før turen til Gjemselund, Verdihjørnet er tilbake etter VM-pausen med svensk verdi, og vi ser mot Skandinavia, ukens kamper, tippekuponger og HUB-analyser. Tour de France starter også, med Pogacar, Vingegaard, fransk håp og norske Uno-X-drømmer på menyen.

Og i På tampen handler det om noe fotballen alltid lever av, enten vi snakker Sheffield Wednesday, York, Lincoln eller Salford: håp.

Denne uka har vi en testvinner, en drømmekamp og en sommer som virkelig har tatt fyr.


God lesning – og lykke til, Norge.


TIPSBLADET

VM 2026 på Tipsbladet

Alt om mesterskapet samlet på ett sted

Følg VM med kampanalyser, odds, spilltips, tabeller, livescore, høydepunkter, nyheter og egne sider for alle nasjonene.

 tipsbladet.no/vm

 VM-portalen er åpen for alle



REDAKSJONEN
Tipsbladet 

Daglig leder

Thomas Elgheim
thomas@tipsbladet.no

Redaktør

Kim Lauritz Marki
kim@tipsbladet.no

Nettside: www.tipsbladet.no
E-post redaksjon: redaksjonen@tipsbladet.no

TIPSBLADET

Abonnementspriser

Bestill på tipsbladet.no/abonnement
Månedssabonnement: 279,- kroner pr. måned
Årsabonnement: 2790,- kroner

Du kan også bestille ved å sende en epost til redaksjonen@tipsbladet.no

Utgiver

Tipsbladet AS
Nedre Skøyen Vej 14
facebook.com/tipsavisen
Twitter: @tipsavisen
instagram.com/tipsbladet/

Org.nr.: 991 118 713
ISSN-nr.: ISSN 2703-7576
Bilder: Imago

Ettertrykk og avfotografering av stoff, tabeller o.l. er ikke tillatt uten skriftlig avtale. Utgivelse av stoff i Tips skjer bare i henhold til våre generelle rettigheter til stoff. Dette gjelder både for stoff som honoreres og for stoff som ikke honoreres. Vi forbeholder oss blant annet retten til å lagre og utgi stoffet i elektronisk form fra vårt redaksjonsarkiv eller andre databaser som vi har avtale med, herunder å utgi stoffet via internett. Innsendere av stoff kan, etter spesiell avtale med oss, i hvert enkelt tilfelle, reservere seg mot at deres stoff distribueres til våre kunder fra det elektroniske arkivet. Red.

3 kjappe med redaksjonen



Kim Marki
Redaktør og Engelsk fotball

Hva er det beste spillet ditt den neste uken?

England har vært skikkelig trauste, og spesielt forsvaret er på gyngende grunn. De får det særs tøft mot et Mexico med hjemmefordel.

Norge – Brasil i ønskereprise søndag! Hvordan ender det?

Det kan bli jevnt, om bare Norge hever seg fra innledende kamper. Vi leverte forholdsvis godt mot Senegal, men for øvrig har flere av nøkkelpillerne vært godt under pari.

Nå som 1/8-finalene begynner å bli klare, hva er ditt tips for hvem som møtes i VM-finalen 19. juli?

Frankrike er det soleklart beste laget i VM så langt, og det vil være et lite sjokk om de ikke når finalen. Argentina virker samtidig å ha grei vei frem.



Thomas Elgheim
Daglig leder og oddseksper

Tar en liten VM-pause fredag og forsøker meg i Allsvenskan. Suveren leder Sirius mot regjerende mester Mjällby i herlig oppgjør der ni av de elleve siste innbyrdes møtene har gitt minst tre scoringer. Spiller over 2,5 mål også denne gangen!

Mener Brasil står langt bedre til Norge enn Elfenbenskysten gjorde. Har god tro på norsk avansement her, men det sikreste spillet er nok at begge lag scorer mål.

Frankrike og Argentina ser milevis bedre ut enn alle andre lag i VM og siden de er på hver sin side av tablået så sier jo finaletipset seg selv. Så får vi se om det virkelig blir så «lett»!



Axel With Gogstad
Norsk og spansk fotball

Har truffet godt på VM-spillene, men gi meg BTTS & Over 2,5 i Raufoss - Strømmen syv ganger i uken!

Livredd for å spå noe som helst, i frykt for den forbannede jinxen. BTTS & Over 2,5 mål også her virker nokså safe.

Frankrike – Nor.. Nei, Argentina, mener jeg.



Kjetil Myklebust
EFL-ekspert

Mitt beste spill er at Mexico tar seg av England 1/8-finalen. Selv ikke Kane kan redde denne trauste utgaven mot et Mexico som skal avslutte sin egen fest i hjemlandet.

Fortalte til alle jeg møtte på mandag at Elfenbenkysten blir tøffere enn hva som venter mot Brasil og eventuelt Mexico/England. Står fortsatt for det og mener derfor Norge har gode muligheter. Det blir jevnt og forventer scoringer fra begge lag. Potensielt ekstraomganger.

Det ser unektelig ut som en reprise fra 2022. Argentina ser bedre ut enn i 2022 og Frankrike ser to knepp bedre ut enn i 2022. Tar gjerne en liknende finale igjen.

Sjekk ut våre nettsider!

Hos oss får du fotballnyheter døgnet rundt - direkte når det skjer.

TIPSBLADET



Betsmith ender på 4. plass i årets bookmakertest. Det betyr at de akkurat havner utenfor pallen, men samtidig markerer de seg som en av de sterkeste bookmakerne i hele testen.

Dette er en aktør som først og fremst imponerer med bredde. Betsmith har testens beste spillutvalg, et solid sportsbook-produkt og nok norsk relevans til å være en naturlig del av toppsjiktet. De er ikke helt best på odds, ikke helt best på norsk fotball og ikke helt best på brukeropplevelse, men de leverer sterkt på så mange områder at totalen blir meget god.

I vår vurdering kommer Betsmith best ut på spillutvalg, norsk relevans, betaling, trygghet og et generelt solid sportsbook-inntrykk. Det som holder dem utenfor topp tre, er at de mangler den siste spissingen i de aller tyngste kategoriene. Betsmith er bred, solid og komplett, men ikke helt skarp nok til medalje.

Vår vurdering

Odds og prisnivå: 20 / 25

Betsmith får en sterk score på odds og prisnivå. De er klart bedre enn de fleste aktørene i testen, og nivået er godt nok til at de hører hjemme i toppsjiktet. Likevel er dette ikke kategorien der Betsmith er aller sterkest. De beste oddsselskapene i testen har enda litt mer jevn prisstyrke over tid, og derfor stopper Betsmith på 20 av 25.

Norsk fotball: 12 / 15

Betsmith gjør det godt på norsk fotball. De har relevante markeder, god dekning og nok dybde til å være interessante for norske fotballspillere. Samtidig er ikke norsk fotball-profilen like sterk som hos de aller beste i testen. Vi savner litt mer spissing på Eliteserien, OBOS-ligaen, spillerobjekter og kamprelaterte spesialspill for å gi helt toppscore.

Norsk relevans: 13 / 15

Her kommer Betsmith sterkt ut. De føles relevante for norske spillere, både gjennom sportsbook-produkt, markedstilpasning og generell profil. Dette er ikke en tilfeldig internasjonal aktør med litt odds på siden, men en bookmaker som naturlig hører hjemme i en norsk test. De mangler bare det siste nivået av lokal forankring for å få full uttelling.

Brukeropplevelse: 8 / 10

Brukeropplevelsen er god. Betsmith er oversiktlig nok, funksjonell nok og moderne nok til at de fleste spillere raskt finner frem. Sportsbooken føles solid og gjennomarbeidet. Samtidig er det noen aktører over dem som oppleves litt

raskere, renere og mer polerte, særlig på mobil og i den daglige spillflyten.

Bonuser og kampanjer: 7 / 10

Betsmith har en godkjent kampanjeprofil, men dette er ikke området der de skiller seg mest ut. Tilbudene er relevante nok til å gi en solid score, men ikke sterke nok til å konkurrere med de mest kampanjedrevne aktørene i testen. Betsmith vinner først og fremst på sportsbook-kvalitet, bredde og stabilitet.

Spillutvalg: 10 / 10

Dette er Betsmiths store styrke. Ingen i årets test kommer bedre ut på spillutvalg. De har bredde i idretter, ligaer og markeder, og sportsbooken føles mer komplett enn hos konkurrentene. For spillere som vil ha mange valgmuligheter, god markedsdekning og et stort sportsunivers, er Betsmith testens beste. Full score er derfor naturlig.

Innskudd og uttak: 8 / 10

Betsmith får en sterk score på betaling. Innskudd og uttak vurderes som smidigere, tryggere og mer forutsigbart enn hos mange av konkurrentene. De er ikke helt alene i toppen her, men betalingsopplevelsen er klart god nok til å være et plussområde. I en test der betaling teller 10 poeng, bidrar dette viktig til totalplasseringen.

Trygghet og omdømme: 3 / 3

Betsmith får full score på trygghet og omdømme. Dette er en aktør som fremstår langt mer stabil og troverdig enn mange av utfordrerne i årets felt. Sammenlignet med nyere og mer uetablerte aktører gir Betsmith et tryggere totalinntrykk, og det

DEN STORE BOOKMAKERTESTEN TIPSBLADET 2026	
Årets score:	
Odds og prisnivå	20 / 25
Norsk fotball	12 / 15
Norsk relevans	13 / 15
Brukeropplevelse	8 / 10
Bonuser og kampanjer	7 / 10
Spillutvalg	10 / 10
Innskudd og uttak	8 / 10
Trygghet og omdømme	3 / 3
Helhetsinntrykk	1 / 2
Totalt	82 / 100

belønnes med full pott i denne kategorien.

Helhetsinntrykk: 1 / 2

Betsmith får ett helhetspoeng fordi totalpakken er sterk, bred og troverdig. De har testens beste spillutvalg, gode odds, høy norsk relevans og solid betaling. Samtidig mangler de litt av den siste spissingen på brukeropplevelse, norsk fotball og total profil for å få full uttelling.

Konklusjon

Betsmith er en av årets mest komplette bookmakere. De vinner delprisen for Beste spillutvalg, scorer høyt på norsk relevans, leverer solide odds og fremstår som en trygg og bred sportsbook for norske spillere.

Samtidig er det tydelig hvorfor Betsmith ikke kommer helt opp på pallen. De er sterke på mye, men ikke aller best på de største utslagsgivende kategoriene. Oddsene er gode, men ikke best. Norsk fotball er sterkt, men ikke ledende. Brukeropplevelsen er god, men ikke testens beste.

Derfor ender Betsmith på 4. plass med 82 av 100 poeng.

Kort sagt: Betsmith er testens beste på spillutvalg og en svært solid totalpakke, men mangler den siste spissingen som trengs for å ta medalje.

BoaBet

BoaBet ender på 3. plass i årets bookmakertest. Det gjør dem til årets bronsevinner, og til en av de store positive overraskelsene i testen.

Dette er en bookmaker som først og fremst imponerer med brukeropplevelsen. BoaBet fremstår moderne, ryddig og effektiv, og sportsdelen er enkel å bruke både for vanlige spillere og mer aktive oddsspillere. De har ikke testens aller beste odds, og de er ikke helt øverst på norsk fotball, men totalpakken er sterk nok til å sikre en plass på pallen. I vår vurdering kommer BoaBet best ut på brukeropplevelse, norsk relevans, spillutvalg, betaling og et generelt solid sportsbook-inntrykk. De vinner delprisen for Beste brukeropplevelse, og det er helt naturlig. BoaBet er en av aktørene som føles mest moderne og mest gjennomarbeidet i daglig bruk.

Vår vurdering

Odds og prisnivå: 21 / 25

BoaBet får en sterk score på odds og prisnivå. De er klart bedre enn de fleste aktørene i testen, og nivået er godt nok til å være en viktig del av pallplasseringen. Likevel er dette ikke kategorien der BoaBet er helt best. De beste oddsaktørene i testen har enda litt mer jevn prisstyrke over tid, og derfor stopper BoaBet på 21 av 25.

Norsk fotball: 12 / 15

BoaBet gjør det godt på norsk fotball. De har relevante markeder, god dekning og nok dybde til å være interessante for norske fotballspillere. Samtidig er ikke norsk fotball-profilen like sterk som hos testvinneren. For å få full score i denne kategorien kreves det enda tydeligere satsing på Eliteserien, OBOS-ligaen, spillerobjekter og norske spesialmarkeder.

Norsk relevans: 13 / 15

Her kommer BoaBet sterkt ut. De fremstår som en aktør som er relevant for norske spillere, både gjennom sportsbook-produkt, brukeropplevelse og generell profil. BoaBet føles ikke som en tilfeldig internasjonal side med litt odds på toppen, men som en bookmaker som passer godt inn i årets norske testfelt. De mangler bare det siste nivået av lokal fotballspissing for full uttelling.

Brukeropplevelse: 10 / 10

Dette er BoaBets store styrke. Plattformen er rask, ryddig og enkel å bruke. Det er kort vei til sport, kampanjer og de viktigste markedene, og totalflyten er bedre enn hos konkurrentene. Mobilopplevelsen er

også sterk. BoaBet føles moderne uten å bli rotete, og derfor får de full score og delprisen for Beste brukeropplevelse.

Bonuser og kampanjer: 8 / 10

BoaBet har en solid kampanjeprofil. Tilbudene er gode nok til å trekke opp, og de bidrar til at totalpakken føles mer komplett. Samtidig er ikke dette kategorien der BoaBet er aller mest dominerende. Det finnes mer aggressive kampanjeaktører i testen, men BoaBet kombinerer kampanjer med en langt sterkere helhet.

Spillutvalg: 9 / 10

Spillutvalget er et av BoaBets klare plussområder. De største idrettene, ligaene og markedene er godt dekket, og sportsbooken føles bred nok til å tilfredsstille de fleste spillere. De mangler bare litt av den ekstreme dybden og spesialbredden som skal til for full pott, men 9 av 10 er en sterk score.

Innskudd og uttak: 8 / 10

BoaBet får en sterk score på betaling. Innskudd og uttak vurderes som smidig, ryddig og mer forutsigbart enn hos mange av konkurrentene. Dette passer godt med resten av produktet: enkelt, effektivt og brukervennlig. De får ikke full score, men betaling er klart et plussområde.

Trygghet og omdømme: 2 / 3

BoaBet får en god score på trygghet og omdømme. De fremstår mer stabile og troverdige enn mange av utfordrerne i årets felt. Samtidig er de ikke helt på nivå med aktørene som har lengre historikk

eller sterkere etablert posisjon. Derfor blir det 2 av 3.

Helhetsinntrykk: 1 / 2

BoaBet får ett helhetspoeng fordi totalpakken er svært sterk. De har testens beste brukeropplevelse, gode odds, høy norsk relevans, solid spillutvalg og en ryddig betalingsopplevelse. De mister det siste helhetspoenget fordi de ikke er helt best på de to tyngste fagområdene: odds og norsk fotball.

Konklusjon

BoaBet er årets bronsevinner og en av de mest komplette aktørene i testen. De vinner delprisen for Beste brukeropplevelse, og det er ikke tilfeldig. Plattformen er rask, ryddig og moderne, og sportsbooken fungerer svært godt i daglig bruk.

Samtidig er det tydelig hvorfor BoaBet ikke går helt til topps. De er sterke på odds, men ikke best. De er gode på norsk fotball, men ikke ledende. Og selv om totalpakken er meget solid, mangler de den siste spisingen som skiller gull- og sølvkampen fra resten.

Derfor ender BoaBet på 3. plass med 84 av 100 poeng.

Kort sagt: BoaBet er testens mest brukervennlige bookmaker og en verdig bronsevinner, men mangler litt oddsverdi og norsk fotball-tyngde for å vinne hele testen.

Årets score:

Odds og prisnivå	21 / 25
Norsk fotball	12 / 15
Norsk relevans	13 / 15
Brukeropplevelse	10 / 10
Bonuser og kampanjer	8 / 10
Spillutvalg	9 / 10
Innskudd og uttak	8 / 10
Trygghet og omdømme	2 / 3
Helhetsinntrykk	1 / 2

Totalt 84 / 100

2. PLASS

Coolbet

Coolbet ender på 2. plass i årets bookmakertest. Det sier det meste om nivået i toppen: Coolbet leverer en av de beste totalscorene vi har hatt, vinner delprisen for Beste odds, og ender faktisk på samme poengsum som årets vinner.

Likevel blir det sølv.

Grunnen er at årets test ikke bare handler om odds. Coolbet er fortsatt markedsledende på prisenivå, og det er ingen i testen som matcher dem der. Men når norsk fotball, norsk relevans og total spissing mot norske spillere også teller tungt, blir det akkurat ikke nok til å forsvare førsteplassen.

Dette er likevel en imponerende prestasjon. Coolbet har vært målestokken i Tipsbladets bookmakertester i en årrekke, og årets resultat viser at de fortsatt hører hjemme helt i toppen. Plattformen er sterk, oddsene er best i test, brukeropplevelsen er god, spillutvalget er bredt og tryggheten er høy.

Vår vurdering

Odds og prisenivå: 24 / 25

Dette er Coolbets store styrke. Ingen i årets test kommer bedre ut på odds og prisenivå. Coolbet leverer jevnt sterke odds, særlig på fotball og andre populære markeder, og de er fortsatt aktøren som setter standarden når prisenivået skal vurderes. De mister ett poeng fordi det alltid finnes enkeltmarkeder der andre kan matche eller slå dem, men over tid er Coolbet best i test. Derfor vinner de delprisen for Beste odds.

Norsk fotball: 14 / 15

Coolbet er også svært sterke på norsk fotball. De har god dekning, høy relevans og et sportsbook-produkt som passer norske fotballspillere svært godt. Elite-serien, OBOS-ligaen og norske kamper behandles med en helt annen tyngde enn hos de fleste konkurrentene. De er bare ett poeng unna full score, og det sier mye om hvor solid denne delen av produktet er. Likevel mangler de akkurat den siste spissingen som årets vinner har.

Norsk relevans: 13 / 15

Coolbet scorer høyt på norsk relevans. Dette er en aktør norske spillere kjenner godt, og produktet føles fortsatt naturlig i en norsk sportsbook-test. Coolbet er ikke bare en internasjonal bookmaker med norske kunder, men en aktør som over tid har bygget en tydelig posisjon blant norske oddsspillere. De mister et par poeng fordi årets vinner fremstår enda mer spisset mot norsk marked og norsk fotball.

Brukeropplevelse: 9 / 10

Brukeropplevelsen er blant testens

beste. Coolbet er rask, oversiktlig og enkel å bruke. Det er lett å finne frem til sport, markeder, kupong og livebetting, og totalflyten er sterk både på mobil og desktop. De mister bare ett poeng fordi konkurransen i toppen er knallhard, og fordi enkelte aktører oppleves enda litt mer moderne og strømlinjeformet i selve brukerreisen.

Bonuser og kampanjer: 7 / 10

Coolbet har relevante kampanjer, men dette er ikke kategorien der de dominerer. Tilbudene er gode nok til å gi en solid score, men ikke aggressive nok til å konkurrere med de mest kampanjedrevne aktørene i testen. Det gjør heller ikke så mye, for Coolbet vinner først og fremst på odds, sportsbook-kvalitet og total styrke.

Spillutvalg: 9 / 10

Spillutvalget er sterkt. Coolbet dekker de viktigste idrettene, ligaene og markedene, og utvalget er bredt nok til at både vanlige spillere og mer erfarne oddsspillere finner det de trenger. De er ikke helt best i test på bredde og dybde, men de er svært nær. Dette er et komplett sportsbook-produkt.

Innskudd og uttak: 8 / 10

Coolbet får en sterk score på betaling. Innskudd og uttak vurderes som ryddig, effektivt og mer tillitvekkende enn hos mange av konkurrentene. De er ikke alene i toppen her, men betalingsopplevelsen er klart et plussområde. For norske spillere er dette en viktig del av totalopplevelsen.

Trygghet og omdømme: 3 / 3

Coolbet får full score på trygghet og omdømme. Dette er en etablert aktør med

DEN STORE BOOKMAKERTESTEN TIPSBLADET 2026	
Årets score:	
Odds og prisenivå	24 / 25
Norsk fotball	14 / 15
Norsk relevans	13 / 15
Brukeropplevelse	9 / 10
Bonuser og kampanjer	7 / 10
Spillutvalg	9 / 10
Innskudd og uttak	8 / 10
Trygghet og omdømme	3 / 3
Helhetsinntrykk	2 / 2
Totalt	89 / 100

sterk posisjon i markedet og høy gjenkjenning blant norske spillere. Sammenlignet med mange av de nyere og mer uetablerte aktørene i testen fremstår Coolbet som et langt tryggere og mer stabilt valg.

Helhetsinntrykk: 2 / 2

Coolbet får full score på helhetsinntrykk. Det er ingen tvil om at dette er en av testens mest komplette bookmakere. Oddsene er best, sportsbooken er solid, brukeropplevelsen er sterk, og totalpakken har få reelle svakheter. Sølvplasseringen handler derfor ikke om at Coolbet svikter, men om at årets vinner treffer enda bedre på noen av de mest norske kriteriene.

Konklusjon

Coolbet leverer en strålende test. De vinner delprisen for Beste odds, scorer hele 89 av 100 poeng og viser nok en gang hvorfor de har vært en målestokk i Tipsbladets bookmakertester over lang tid. Likevel blir det ikke gull denne gangen. I en test der norsk fotball og norsk relevans teller mer enn tidligere, blir Coolbet akkurat slått. De er best på odds, svært gode på brukeropplevelse, sterke på spillutvalg og trygge i totalbildet, men testvinneren er enda litt mer spisset mot norske spillere og norsk fotball.

Derfor ender Coolbet på 2. plass med 89 av 100 poeng.

Kort sagt: Coolbet har fortsatt testens beste odds og en av markedets sterkeste totalpakker, men må denne gangen nøye seg med sølv etter en svært jevn gullkamp.

1.
PLASS

Epicbet

Epicbet vinner Tipsbladets store bookmakertest 2026. Etter en svært jevn gullkamp med Coolbet ender Epicbet poenget foran.

Det er først og fremst to ting som avgjør: norsk fotball og norsk relevans. Coolbet har testens beste odds, men Epicbet treffer enda bedre på det som har vært viktigst i årets testmodell: totalopplevelsen for norske oddsspillere. Dette er en bookmaker som føles tydelig bygget rundt sport, fotball og norske spillere. De leverer sterkt på odds, fullt hus på norsk fotball, fullt hus på norsk relevans og en brukeropplevelse som holder toppnivå.

Det gjør Epicbet til årets beste spillerselskap i Tipsbladets bookmakertest. Dette er ikke en seier basert på én enkelt kategori. Epicbet vinner fordi totalpakken er sterkest. De har ikke de aller beste oddsene i testen, men de er nært nok. De har ikke testens bredeste spillutvalg, men de har nok kvalitet. De har ikke den mest aggressive bonusprofilen, men kampanjene er gode nok. Der de virkelig skiller seg ut, er i kombinasjonen av norsk fotball, norsk relevans, sportsbook-følelse og total balanse.

Vår vurdering

Odds og prisnivå: 22 / 25

Epicbet får en meget sterk score på odds og prisnivå. De er ikke helt best i testen – den delprisen går til Coolbet – men Epicbet er såpass konkurransedyktige at oddsene blir et stort pluss i totalvurderingen. Dette er ikke en bookmaker som vinner på norsk profil alene. Prisenivået er sterkt nok til at Epicbet også kan måle seg med de beste på det mest avgjørende området for mange oddsspillere. Når odds teller 25 poeng, er 22 poeng en svært viktig del av seieren.

Norsk fotball: 15 / 15

Dette er kategorien der Epicbet virkelig vinner testen. Ingen andre matcher Epicbet på norsk fotball. Dekningen, relevansen og den sportslige profilen treffer akkurat det vi ønsker å belønne i en norsk bookmakertest. Eliteserien, OBOS-ligaen og norske kamper er ikke bare noe som finnes i menyen – det føles som en naturlig del av produktet. For norske fotballspillere er dette helt avgjørende. Full score og delprisen for Best på norsk fotball er derfor naturlig.

Norsk relevans: 15 / 15

Epicbet får også full score på norsk relevans. Dette er den andre kategorien som avgjør gullkampen. Produktet fremstår spisset mot norske spillere, både i profil, fotballfokus og total sportsbook-opplevelse. I en test der vi bevisst har vektlagt hvilke aktører som faktisk er relevante for norske spillere nå, er Epicbet den som treffer best. Det gir full pott og en viktig fordel mot Coolbet.

Brukeropplevelse: 9 / 10

Brukeropplevelsen er blant testens beste. Epicbet er enkel å bruke, ryddig nok til at man raskt finner frem, og sportsdelen

føles tydelig prioritert. Det er kort vei til fotball, odds, kampanjer og de viktigste markedene. De mister ett poeng fordi BoaBet er enda litt skarpere på ren brukeropplevelse, men Epicbet er klart i toppsjiktet også her.

Bonuser og kampanjer: 8 / 10

Epicbet har en sterk kampanjeprofil uten at totalopplevelsen blir for bonusdrevet. Dette er viktig. I årets test belønner vi gode kampanjer, men ikke på bekostning av sportsbook-kvalitet. Epicbet klarer balansen godt. Tilbudene er relevante nok til å trekke opp, samtidig som bookmakeropplevelsen fortsatt handler mest om sport, odds og fotball.

Spillutvalg: 8 / 10

Spillutvalget er sterkt, men ikke testens bredeste. Epicbet dekker det viktigste godt, og sportsbooken føles komplett nok for de fleste norske spillere. Samtidig finnes det aktører med større internasjonal bredde og flere markeder totalt. Derfor blir det ikke full score. Likevel er utvalget mer enn godt nok til at det ikke svekker gullkampen.

Innskudd og uttak: 8 / 10

Epicbet får en sterk score på innskudd og uttak. Betalingsopplevelsen vurderes som ryddig, forutsigbar og god nok til å være et klart plussområde. De er ikke alene i toppen her, men de leverer på et nivå som matcher resten av totalpakken. I en test der betaling teller 10 poeng, bidrar dette viktig til at Epicbet holder Coolbet bak seg.

Trygghet og omdømme: 2 / 3

Epicbet får en god score på trygghet og omdømme. De fremstår som en seriøs og relevant aktør i årets felt, men får ikke full pott fordi det finnes aktører med lengre historikk eller enda sterkere etablert tillits-

Årets score:

Odds og prisnivå	23 / 25
Norsk fotball	15 / 15
Norsk relevans	15 / 15
Brukeropplevelse	9 / 10
Bonuser og kampanjer	8 / 10
Spillutvalg	8 / 10
Innskudd og uttak	8 / 10
Trygghet og omdømme	2 / 3
Helhetsinntrykk	2 / 2
Totalt	90 / 100

posisjon. Likevel er dette ikke en svakhet som truer totalbildet. Epicbet scorer godt nok til at trygghet ikke blir et problem i gullkampen.

Helhetsinntrykk: 2 / 2

Epicbet får full score på helhetsinntrykk. Totalpakken er rett og slett best i årets test. De kombinerer sterke odds, full score på norsk fotball, full score på norsk relevans, god brukeropplevelse, solide kampanjer, godt spillutvalg og trygg betaling. Det er bredden i prestasjonen som gjør at Epicbet vinner.

Konklusjon

Epicbet er vinneren av Tipsbladets store bookmakertest 2026.

Det er en knapp seier, men en fortjent seier. Coolbet presser dem hele veien og har testens beste odds, men Epicbet treffer bedre på årets viktigste norske kriterier. De er best på norsk fotball, best på norsk relevans og sterke nok på odds til at totalen holder helt inn.

Dette er en bookmaker som passer årets testmodell perfekt. I et marked der gamle navn har forsvunnet, nye aktører har dukket opp og norske spillere møter et mer uoversiktlig bookmakerlandskap enn før, er Epicbet den aktøren som leverer den beste totalopplevelsen.

De vinner ikke fordi de er best på alt. De vinner fordi de er sterkest der det betyr mest.

Derfor ender Epicbet på 1. plass med 90 av 100 poeng.

Kort sagt: Epicbet er årets beste spillerselskap, best på norsk fotball og vinner av Tipsbladets store bookmakertest 2026.



Epibet best i årets bookmakertest

Tipsbladets store bookmakertest 2026 er ferdig, og etter flere uker med vurderinger, poeng, plasseringer og delkåringer står Epibet igjen som årets vinner.

Det ble en av de jevneste gullkampene vi har hatt. Kun ett poeng skilte til slutt Epibet og Coolbet. Det avgjørende ble norsk fotball og norsk relevans. Coolbet hadde testens beste odds, men Epibet traff enda bedre på det som har vært viktigst i årets test: totalopplevelsen for norske oddspillere.

Årets test har vært annerledes enn tidligere utgaver. Markedet har endret seg kraftig. Flere gamle kjenninger er borte fra det norske bildet, nye aktører har kommet til, og mange spillere møter i dag et helt annet bookmakerlandskap enn for bare få år siden.

Derfor har vi også vært strengere på utvalget. Dette har ikke vært en historisk rangering av selskaper som en gang var

store i Norge. Det har heller ikke vært en oversikt over tilfeldige casinosider med litt odds på toppen. Årets test har handlet om 20 aktører som på ulikt vis er relevante for norske spillere nå.

Bookmakerne er vurdert etter en 100-poengsmodell. Odds og prisnivå har vært den tyngste kategorien med 25 poeng. Norsk fotball og norsk relevans har telt 15 poeng hver. Deretter har vi vurdert brukeropplevelse, bonuser og kampanjer, spillutvalg, innskudd og uttak, trygghet og omdømme, samt helhetsinntrykk.

Målet har vært å finne den beste totalpakken – ikke bare den største bonusen, den peneste nettsiden eller det mest kjente navnet.

Jevn gullkamp

Epibet vinner årets test fordi de leverer bredt. De får 23 av 25 på odds, full score på norsk fotball, full score på norsk relevans, 9

av 10 på brukeropplevelse og solide poeng i resten av kategoriene. Det gir en totalpakke som passer svært godt til årets testmodell.

Coolbet må nøye seg med sølv, men leverer likevel en strålende test. De vinner delprisen for beste odds og viser nok en gang hvorfor de har vært målestokken i Tipsbladets bookmakertester i en årrekke. 89 poeng ville ofte vært nok til seier. I år holder det bare til andreplass.

BoaBet tar tredjeplassen og blir årets bronsevinner. De imponerer først og fremst med testens beste brukeropplevelse. Plattformen er rask, ryddig og moderne, og BoaBet fremstår som en av de mest gjennomarbeidede aktørene i årets felt.

Betsmith havner på fjerdeplass og vinner delprisen for beste spillutvalg. ComeOn! fullfører topp fem og får prisen for beste liveopplevelse.



Kategorivinnerne

Som vanlig handler ikke testen bare om totalvinneren. Flere aktører skiller seg ut i enkeltkategorier, og årets delpriser viser bredden i markedet.

Beste spillselskap 2026: Epicbet

Epicbet vinner hovedprisen etter en svært jevn duell med Coolbet. Seieren skyldes først og fremst full score på norsk fotball og norsk relevans, kombinert med sterke odds og en solid totalopplevelse. Dette er årets beste totalpakke for norske oddsspillere.

Best på norsk fotball: Epicbet

Norsk fotball har vært en av de viktigste kategoriene i årets test, og her er Epicbet best. De scorer 15 av 15 poeng og leverer den tydeligste fotballprofilen mot norske spillere. Eliteserien, OBOS-ligaen og norske markeder føles som en naturlig del av produktet, ikke bare noe som ligger langt ned i menyen.

Beste odds: Coolbet

Coolbet vinner prisen for beste odds. Med 24 av 25 poeng er de testens sterkeste aktør på prisnivå. Det er her Coolbet fortsatt setter standarden. De er jevnt konkurransedyktige, særlig på fotball og populære markeder, og viser hvorfor mange norske oddsspillere fortsatt vurderer Coolbet som et av de beste valgene.

Beste brukeropplevelse: BoaBet

BoaBet får full score på brukeropplevelse og vinner denne delprisen. Plattformen er rask, oversiktlig og enkel å bruke. Det er kort vei til sport, kampanjer og de viktigste

markedene, og totalflyten er bedre enn hos konkurrentene. BoaBet føles moderne uten å bli rotete.

Beste spillutvalg: Betsmith

Betsmith vinner prisen for beste spillutvalg. De får 10 av 10 poeng i kategorien og leverer testens bredeste sportsbook. For spillere som vil ha mange idretter, mange ligaer, bred markedsdekning og et stort sportsunivers, er Betsmith årets beste valg.

Årets utfordrer: Unionbet

Unionbet blir årets utfordrer. De ender på 8. plass og er den sterkeste aktøren utenfor den etablerte toppen. Særlig norsk relevans, norsk fotball og kampanjer trekker opp. Unionbet har fortsatt noe å bevise på bredde og trygghet, men de markerer seg som en av årets mest interessante nykommere.

Beste kampanjer: Betista

Betista vinner prisen for beste kampanjer. De får full score i kategorien og skiller seg tydelig ut på bonuser og tilbud. Betista når ikke topp ti totalt, men kampanjeprofilen er sterkest i årets test.

Beste liveopplevelse: ComeOn!

ComeOn! vinner prisen for beste liveopplevelse. De kombinerer god brukeropplevelse, bredt spillutvalg og en sportsbook som fungerer godt underveis i kampene. ComeOn! ender på 5. plass totalt og er en av de mest komplette aktørene i testen.

Mest pålitelig plattform: Norsk Tipping

Norsk Tipping når ikke høyt i totaltesten,

Slutt Tabellen

1. Epicbet – 90 poeng
2. Coolbet – 89 poeng
3. BoaBet – 84 poeng
4. Betsmith – 82 poeng
5. ComeOn! – 79 poeng
6. Bethard – 77 poeng
7. MobileBet – 75 poeng
8. Unionbet – 73 poeng
9. Betovo – 70 poeng
10. Sportaza – 69 poeng
11. Funbet – 67 poeng
12. Betista – 66 poeng
13. Stake – 64 poeng
14. Rainbet – 62 poeng
15. Roobet – 60 poeng
16. Tikitaka – 58 poeng
17. Zoccer – 56 poeng
18. Norsk Tipping – 54 poeng
19. LyraBet – 54 poeng
20. Puntit – 52 poeng

men vinner naturligvis prisen for mest pålitelig plattform. Ingen andre aktører matcher Norsk Tipping på trygghet, ansvarlighet, norsk regulering og forutsigbarhet. Svake odds, null bonuser og et mindre kommersielt sportsbook-produkt trekker ned totalt, men på pålitelighet står Norsk Tipping i en egen kategori.

Årets konklusjon

Årets bookmakertest viser at markedet har endret seg. De gamle navnene dominerer ikke på samme måte som før, og nye aktører har tatt viktige posisjoner. Samtidig holder de beste etablerte fortsatt svært høyt nivå.

Epicbet vinner fordi de treffer årets norske testmodell best. Coolbet er fortsatt best på odds. BoaBet har den beste brukeropplevelsen. Betsmith har størst utvalg. ComeOn! leverer best liveopplevelse. Norsk Tipping er tryggest.

Det gjør årets test både jevnere og mer interessant enn på lenge.

Tipsbladets store bookmakertest 2026 er avgjort: **Epicbet er årets beste spillselskap.**

Og pokalen går til Epicbet



Vinnerintervjuet: Epicbet om seieren – En stor anerkjennelse for oss

Epicbet gikk helt til topps i Tipsbladets store bookmakertest 2026 med 90 av 100 poeng. Etter vurdering av 20 spillerselskaper ble Epicbet kåret til Beste spillerselskap 2026. Vi tok en prat med Epicbets PR-ansvarlige etter at vinneren var klar.

Hva betyr det for Epicbet å vinne Tipsbladets store bookmakertest 2026?

Dette er en stor anerkjennelse for oss. Vi har brukt mye tid på å utvikle et sportsbook-produkt som setter spilleren først, og det er ekstra hyggelig å se at dette blir anerkjent i en uavhengig test. For oss handler det om å levere en best mulig totalopplevelse hver eneste dag, og være den bookmakeren som foretrekkes av spillerne.

Dere ender øverst i en test av 20 spillerselskaper og vinner med ett poengs margin. Hva mener dere selv ble avgjørende?

Vi tror det er helheten som gjør oss til vinne-

ren av testen. Gode odds er selvfølgelig viktig, men det er totalopplevelsen som skaper forskjellen. Alt fra et bredt og relevant utvalg av markeder, raske betalinger, en intuitiv brukeropplevelse og gode kampanjer spiller inn. Når alle disse elementene fungerer godt sammen, får spillerne en bedre opplevelse.

Epicbet får svært høy score på fotballdekning og sportsbook-relevans. Hva er viktigst for dere når dere bygger et sterkt fotballprodukt?

Fotball er den største sporten i verden, og det er naturlig at vi har høyt fokus på denne sporten. Spillerne skal alltid finne kampene, markedene og informasjonen de leter etter hos oss – enten de følger Champions League eller en lokal liga. Vi jobber kontinuerlig med å gjøre produktet mer relevant og enklere å bruke.

Hva gjør dere konkret for å skille dere ut på fotball, både på de store ligaene og på mer lokale og regionale markeder?

Vi ønsker å tilby et produkt som er tilpasset de individuelle kundene. Derfor fokuserer vi ikke bare på de største europeiske ligaene, men også på markeder og konkurranser som betyr mye for spillerne våre i ulike land.

Hva mener dere kjennetegner en god sportsbook i 2026?

En god sportsbook skal være rask, enkel og relevant. Spillere forventer konkurranse-dyktige odds, et bredt utvalg av markeder, en stabil plattform og raske utbetalinger. I tillegg blir personalisering stadig viktigere. Spillere ønsker en opplevelse som føles tilpasset deres interesser.

Hvilken del av Epicbet-produktet er dere mest stolte av akkurat nå?

Vi er stolte av helheten og av hva vi har fått til på bare litt over to år. Sportsbooken har utviklet seg betydelig det siste året, men vi er også stolte av hvor godt alle delene av produktet fungerer sammen – enkel registrering, raske innskudd og uttak, kampanjer, god kundeservice og ansvarlig spill.

Er det noen områder dere selv mener Epicbet fortsatt kan bli enda bedre på?

Absolutt. Vi mener at man aldri blir ferdig med å utvikle et godt produkt. Vi jobber kontinuerlig med å forbedre personalisering, utvide innholdstilbudet og gjøre plattformen enda raskere og mer intuitiv. Tilbakemeldinger fra spillerne våre er en viktig del av denne prosessen.

Mange lesere vil nok bli nysgjerrige på Epicbet etter seieren i bookmakertesten.

Har dere et introduksjonstilbud eller en kampanje for nye spillere som ønsker å teste dere for første gang?

Ja. Vi har tre forskjellige velkomstillbud for tiden, der det største gir deg €100 å spille for når du setter inn €10. Det gir spillere en mulighet til å teste ut produktet uten å legge inn for mye fra start.

Hva kan spillere forvente av Epicbet fremover?

Vi kommer til å fortsette å investere i produktet. Spillerne kan se frem til flere gode kampanjer, spennende partnerskap, nye funksjoner og et enda sterkere sportsbook-tilbud. Målet vårt er enkelt: å fortsette å være det naturlige valget for spillere som ønsker en sportsbook med høy kvalitet og en førsteklasses totalopplevelse.

Eirik Horneland er tilbake som trener i Brann

Horneland gjør comeback i Brann: – Jeg elsker denne klubben

Den tidligere suksess treneren Eirik Horneland vender tilbake til Brann og blir klubbens nye hovedtrener. Han får med seg et profilert team.

Det bekreftet klubben på en pressekonferanse torsdag morgen.

– Det føles utrolig deilig å være tilbake blant venner, tilbake på Norges mest intime og vakre stadion og i Norges vakreste by. Det er litt emosjonelt, sier Horneland – og fortsetter:

– Det er fordi jeg har hatt den beste tiden i mitt liv her før. Det har satt spor i kroppen, i både meg og familien min. Jeg har så mange gode minner herfra og jeg ønsker å skape nye.

Horneland forteller at avgjørelsen om å vende tilbake følte riktig så snart han kom tilbake til Bergen.

– Jeg fløy inn hit i går, og med en gang jeg kom, kjente jeg at jeg er akkurat på den plassen jeg skal være. Jeg er utrolig stolt over at jeg har fått muligheten.

Med torsdagens ansettelse er Branns trenerjakt over, en måned etter at Freyr Alexandersson fikk sparken. Horneland har hele tiden vært Branns foretrukne kandidat, og partene har de siste ukene jobbet med å komme til enighet om en retur.

– Den som venter på noe godt, venter ikke forgjeves. På vegne av styret i Sportsklubben Brann er jeg enormt glad og svært stolt over å ønske Eirik Horneland velkommen tilbake til klubben som hovedtrener, sa styreleder Arild Mjøs Andersen.

Glede i ledelsen

Horneland kommer altså tilbake til kjente omgivelser og har signert en kontrakt ut 2030-sesongen.

– Jeg elsker denne klubben. Jeg elsker denne byen. Jeg er veldig glad i alle menneskene i klubben og i byen. Jeg har fått så mange positive opplevelser her og jeg vil ha mer av det, sier han.

I Brann gleder man seg stort over ansettelsen. – Vi er utrolig glade for at Eirik er tilbake i Brann og Bergen. Han kjenner klubben og byen godt, og har gode resultater å vise til fra sin forrige periode her. Det har gått en stund uten hovedtrener, men Eirik har vært vår prioriterte kandidat hele veien. Derfor har vi brukt den tiden vi har trengt på å lande det vi mener er den beste løsningen på både kort og lang sikt for Sportsklubben Brann, sier sportslig leder Ludvigsen.

Styreleder Andersen forteller at Horneland hadde klare tanker om hvem han ønsket å ha med seg i trenerteamet. Horneland får med seg Hassan El Fakiri, Erik Huseklepp og Morten Kalvenes i trenerteamet.

– Med Erik og Morten får vi inn to nye tilskudd som er lokale, kjenner byen og har et hjerte for Brann. De er to personer som faglig komplementerer hverandre og vil bli et godt tilskudd til hele støtteapparatet, sier Ludvigsen.

Horneland roser samtidig jobben som er gjort i klubben de siste månedene.

– Freyr har gjort en fantastisk jobb. På mange måter tar vi over noe som allerede er sterkt. Det har skjedd utrolig mye bra mens jeg har vært borte, og jeg er veldig takknemlig for å få overta både troppen og klubben.

Får profilert team

Huseklepp kom til Brann som assistenttrener før 2022-sesongen, og valgte å gi seg før 2025-sesongen.

– Det er fantastisk å være tilbake. Alle vet hvor mye Brann betyr for meg og hvor mye

Eirik betyr for meg. Det å få lov å være med ham tilbake synes jeg er fantastisk og jeg gleder meg, sier Huseklepp.

– Det er veldig fint å være tilbake. Jeg har tilbragt nærmere 15 år av livet mitt her, og både klubben og byen betyr mye for meg. Det er deilig å komme tilbake og når man fikk muligheten måtte jeg kaste meg på. Stolt og glad for å være tilbake, sier El Fakiri.

Morten Kalvenes har tidligere vært i Brann som trener for Brann 2. Han er bror til daglig leder Christian Kalvenes. Det er derfor styret i Sportsklubben Brann som har gjort ansettelsen.

Horneland ledet Brann fra 2021 til desember 2024. Etter nedrykket i 2021 førte han klubben umiddelbart tilbake til Eliteserien, der Brann tok to strake seriesølv. I tillegg ledet han bergenserne til cupgull i 2023. Nå er han optimistisk før returen.

– Jeg har fått med meg en fantastisk gjeng, samtidig som det er en veldig bra gjeng som fortsatt er her. Det blir en fornøyelse å ta tak i dette og det kommer til å bli bra, sier trenerprofilen.

Etter tiden i Brann tok Horneland over Saint-Étienne i Frankrike, men mistet jobben etter nyttår. Siden har han vært uten trenerjobb, og de siste ukene har han vært VM-ekspert for NRK.

Brann har hatt en tung vårsesong og ligger på 11.-plass i Eliteserien. Laget står med fire seirer, en uavgjort og sju tap, og har bare to poeng ned til kvalifiseringsplassen.



Drømmereprisen

Søndag holder Norge igjen pusten, mens våre beste menn skal forsøke å ro seg til historisk kvartfinale – på selveste Brasils bekostning. Brasil – Norge er drømmereprisen vi knapt turte å håpe på.

Noen somre sitter lenger i hjernebarken. Denne sommeren er etset inn i evigheten, etter at landslaget har gitt den norske befolkningen minner vi aldri kommer til å glemme. I stedet for å roe oss ned, har vi kollektivt rodd hemningsløst og skamløst, fra Karl Johan til Dallas. Nå skal hele Norge atter en gang forenes og samles – denne gang rundt nasjonens største og viktigste fotballkamp noensinne.

For la det ikke være noen tvil: Brasil – Norge i en åttedelsfinale i et verdensmesterskap i fotball for herrer, er den største idrettsbegivenheten i norsk historie noen gang. Ståle Solbakken var spot on, da han erklærte overfor spillerne i garderoben etter kampslutt mot Elfenbenskysten:

«Dette er så stort. Dere forandrer ikke bare norsk fotballhistorie, men norsk historie generelt. Dette kommer aldri til å skje igjen. Fra nå av kommer vi til å kvalifisere oss gang etter gang. Som betyr at etter alle disse 28 årene med lidelse, alt som foregår hjemme – det jeg føler, det dere føler, kommer aldri tilbake. Aldri.»

VM-nasjonen fremfor noen

No pressure, then. For nå skal trykket, rammen og størrelsen på begivenheten løftes ytterligere noen hakk, etter euforien mot Elfenbenskysten. Senegal og Elfenbenskysten har gitt oss kamp til døra, men nå venter noe helt annet. Selve ikonet på VM. Den første nasjonen de aller fleste av de fem milliarder fotballinteresserte menneskene i verden forbinder med VM. Brasil. Selveste Seleção. Zico, Garrincha, Romário, Rivaldo, Ronaldinho, Neymar, Cafú og Roberto Carlos. Det er bare noen av storhetene som har ikledd seg den ikoniske gule drakta – den gule drakta som Norge nå skal forsøke å sende hjem til Brasil i 26 eksemplarer allerede på søndag.



vi vært verst når det gjelder. Ikke nå lenger.

Lykke til

Brasil har vært langt fra feilfrie i dette mesterskapet, men seiler likevel opp som en av de store VM-favorittene. Seleção fikk tidvis kjørt seg i åpningskampen mot Marokko, men et øyeblikks magi av Vinícius Júnior, Brasils store stjerne, berget både ansikt og 1-1. Haiti og Skottland ble feid til side med strake 3-0-seiere, før søramerikanerne igjen møtte på trøbbel i 16-delsfinalen mot Japan. Asiatene tok ledelsen og rystet Brasil inn i grunnvollene. Et par taktiske grep av ringreven Carlo Ancelotti vippet imidlertid kampen i brasilianernes favør, som til slutt kunne triumfere med 2-1. Dermed er ønskeprisen vi drømte om på forhånd satt opp, under spektakulære omgivelser.

Brasiliansk exit på søndag vil utløse landesorg og eksistensiell krise i moderlandet. Skulle Norge ryke i New Jersey, vil vi dagen derpå gå videre som normalt i hverdagen vår, nokså uanfektet – men dypt takknemlige over minnene Ståle Solbakken og heltene hans har gitt oss denne sommeren. Det er nokså kontrært. Brasil har alt å tape. Norge har alt å vinne. Minnene vi sitter igjen med etter den eventyrlige reisen frem mot søndagens åttedelsfinale i New Jersey, er uvurderlige for alle med hjerte for Norge. Minner er fullstendig verdiløst for fotballfanatiske Brasil. VM-tittel er eneste gangbare valuta.

Best når det gjelder – endelig

Brasil – Norge er drømmereprisen vi knapt turte å håpe før dette mesterskapet begynte. For ti år siden var det ren utopi. Det fotballåret tapte Norge 0-1 hjemme for Belarus, spilte 0-0 mot Estland i Tallinn og røk 0-1 borte mot Aserbajdsjan. Alexander Sørloth var faktisk på banen, som innbytter, i nederlaget i Baku – den gang som en lovende 20 år gammel spiss i Groningen. I dag er trønderen La Liga-stjerne i Atlético Madrid, og i løpet av de siste ti årene har Sørloth fått med seg en ellevill rekke fotballspillere på landslaget, som nå gjør at Norge igjen kan spise kirsebær med de aller største: Erling Braut Haaland, Martin Ødegaard, Sander Berge, Antonio Nusa, Oscar Bobb og Julian Ryerson. For å nevne noen.

Dette landslaget tok seg til VM på overbevisende vis. Norge feide all motstand til side i kvalifiseringen, 7-1 sammenlagt mot Italia inkludert. Det gjorde forventningene før mesterskapet store, og forhåpningene

enda større. 4-1-seieren i åpningskampen mot Irak bar preg av nerver, men likevel profesjonalisme. Jobben ble gjort, til tross for at 28 år oppbyggelse med nerver skulle få utløp. 3-2-triumfen mot Senegal var imponerende. Afrikanerne ga de norske landslagsherrerne kamp til døra, men Norge stod imot på imponerende vis. De var best da det gjaldt. 1-4-tapet for Frankrike kan avskrives som rent hvileskjær i påvente av 16-delsfinalen, og Solbakkens iskalde manøver å hvile nær samtlige startere, betalte seg mot Elfenbenskysten. Erling Braut Haaland ble matchvinner like før full tid, etter at Norge hadde tatt tilbake initiativet etter ivorianernes utligning. Det er et tydelig eksempel på hvor langt dette landslaget har kommet mentalt. De 24 første årene av dette årtuset har

Så, kan Norge atter en gang sjokkere Brasil – den eneste nasjonen som fotballens aristokrater aldri har slått? Vel, siden sist Brasil ble verdensmestere i 2002, har de tapt samtlige utslagskamper mot europeisk motstand. Og i 1998, stilte Brasil med det absolutt beste de kunne stille, til tross for at gruppeseieren allerede var sikret. Det kan du for øvrig lese mer om i de neste sidene. Likevel var Norge for sterke, denne Sankthans-natten i Marseille 1998. Den gang var det Tore André Flo og Kjetil Rekdal som ble de store, norske heltene. Søndag har vi Erling Braut Haaland og Martin Ødegaard. Norges langbåter tar nye åretak og ror fjellstøtt mot Brasils krigsskip. Norge har gitt Brasil noe å tenke på. Søndag får vi drømmereprisen vi alle har håpet på.

Lykke til, Norge.

AXEL WITH GOGSTAD
Twitter: @Tipsavisen





Roberto Carlos, Brasil

Fra Marseille til New Jersey

Åttedelsfinalen i New Jersey er drømmereprisen fra Marseille 1998. Vi vurderer lagene fra den majestatiske aftenen for 28 år siden opp mot søndagens (sannsynlige) ellever.

Det er aldri lett å vurdere og sammenligne forskjellige generasjoner fotballag og spillere. Vi har likevel gjort et ærlig forsøk. Hvor sterke var egentlig 1998-utgaven av Brasil? Hvor lå deres styrker og svakheter? Og i hvilken retning har Seleção utviklet seg siden den gang? Det er det vi har prøvd å vurdere.

Samtidig, hvor god var egentlig Flonaldo sammenlignet med resten av verdens fotballelite denne magiske Sankthans-kvelden for 28 år siden, vurdert opp mot dagens superstjerne Erling Braut Haaland? Hvor ligger Norges styrker 2026 sammenlignet mot 1998-utgaven? Som sagt, dette er en høyst krevende og tilsvarende subjektiv øvelse, men vi tror likevel at den kan gi noen svar på styrkeforholdet mellom disse nasjonene da og nå.

Taffarel: Verdensmester i 1994, og fikk hele 101 landskamper for Brasil. Strålende keeper. Alisson: Vært blant verdens beste keepere i ti år, og er fremdeles like god. Potensiell matchvinner.

Cafu: En av tidenes beste høyrebacker. 28 år og på sitt absolutt beste i 1998.

Danilo: Juventus-backen har blitt 34 år, og aldri vært en «world beater».

Gonçalves: Fikk sin plass i laget etter skader og fravær, og var aldri blant de store brasilianske stoppernavnene. Solid, men begrenset. Marquinhos: Fortsatt en av Brasils viktigste forsvarsspillere. Rutinert, trygg med ballen og ledertype i et ellers mer uferdig lag.

Júnior Baiano: Stor, kompromissløs og fysisk sterk stopper, men også en spiller med klare begrensninger. Ikke akkurat silkefot fra Brasils øverste hylle.

Gabriel: Arsenal-stopperen har tatt enorme steg de siste årene. Duellsterk, venstrebenet og kanskje Premier Leagues beste midtstopper akkurat nå.

Roberto Carlos: 25 år gammel, Real Madrid-stjerne og verdens beste venstreback. Et fysisk monster med venstrefot fra en annen planet.

Douglas Santos: En brukbar klubbspiller, men her blir kontrasten brutal. Langt unna nivået Brasil normalt forbinder med venstrebackrollen.

Casemiro: Har hatt en fantastisk karriere, men er ikke lenger på sitt beste. Fortsatt smart og tøff, men tempoet er ikke hva det var.

Leonardo: Elegant, intelligent og teknisk strålende. Ikke den raskeste, men en spiller som ga Brasil kontroll, rytme og kreativitet.

Bruno Guimarães: Moderne midtbanespiller med stor motor, god pasningsfot og Premier League-tyngde. En av 2026-utgavens sikreste kort.

Denílson: Verdens dyreste spiller sommeren 1998, og en publikumsfavoritt med enorme dribbleferdigheter. Mer show enn sluttprodukt. Danilo: Fysisk sterk og anvendelig midtbanespiller, men kommer inn som følge av skader. En nyttig løsning, ikke en spiller Norge bør frykte mest.

Rivaldo: På vei inn i sine aller beste år, og allerede en av verdens mest komplette offensive spillere. Teknikk, skudd, overblikk og måltrussel.

Rayan: Et av Brasils mest spennende offensive talenter. Uredd og direkte, men fortsatt mer potensial enn ferdig verdensstjerne.

Ronaldo: Verdens beste fotballspiller i 1998. Eksplosiv, brutal én mot én og en spiss som kunne avgjøre enhver kamp alene.

Matheus Cunha: God, bevegelig og hardtarbeidende angrepsspiller. Likevel et godt stykke unna nivået Brasil historisk har hatt på topp.

Bebeto: 34 år, men fortsatt klok, bevegelig og målfarlig. Ikke lenger på sitt beste, men fort-kraft lenger.

Dunga: 34 år gammel kaptein med enorm erfaring, men toppnivået lå bak ham. Viktig organisatorisk, men ingen dominerende kraft lenger.

BRASIL 1998 VS BRASIL 2026

Taffarel	8,0	Alisson	9,0
Cafu	9,5	Danilo	6,0
Gonçalves	5,5	Marquinhos	8,5
Júnior Baiano	5,5	Gabriel	9,0
Roberto Carlos	9,5	Douglas Santos	4,5
Carlos Dunga	6,0	Casemiro	6,0
Leonardo	8,0	Bruno Guimarães	8,0
Denílson	7,0	Danilo	5,5
Rivaldo	9,0	Rayan	7,0
Ronaldo	10,0	Matheus Cunha	7,0
Bebeto	7,0	Vinícius Júnior	9,0
Totalt	83,0		79,5

satt en spiss med VM-klasse i bevegelsene. Vinícius Júnior: Brasils største stjerne i 2026. Ekstrem fart, ekstrem én mot én-kraft og spilleren Norge aller helst må stoppe.

Frode Grodås: Et steg ned fra Erik Thorstvedt, som var en enorm keeper, men Grodås var en undervurdert burvokter.

Ørjan Nyland: Har ikke stått fast på klubblaget, og regnes som elleverens svakeste ledd. Har imidlertid levert et prikkfritt VM så langt, og vi husker den fantomredningen mot Elfenbenskysten?

Henning Berg: Kanskje enda bedre som midtstopper, men likevel et bunnsolid valg på høyrebacken, når Denílson og Rivaldo var oppgaven.

Marcus Holmgren Pedersen: Kommer trolig inn for Ryerson. Hadde brukbar kontroll på Diomandé, men enda tøffere tester venter mot Vinícius Júnior.

Ronny Johnsen: Var blant Europas beste midtstopperne i 1998, og en av Norgeshistoriens beste forsvarsspillere.

Kristoffer Ajer: Litt inn og ut av laget i Brentford, men en solid Premier League-stopper, som har gjort det strålende i VM hittil.

Dan Eggen: Nokså overraskende valg i startelleveren, men hadde en fin landslagskarriere, og ble en kulthelt.

Torbjørn Heggem: «Late bloomer», som ikke overbeviste i oppkjøringen til VM. Har heldigvis vært bedre etter at alvoret startet.

Stig Inge Bjørnebye: Bommet nesten aldri på Flo-pasningen. Bunnsolid venstreback. David Møller Wolfe: Litt for ustabil. Veldig god på sitt beste, men bunnivået er nødt til å bli bedre.

Øyvind Leonhardsen: Løpsmaskin, duellspiller og en type Drillo elsket. Ikke elegant, men ekstremt nyttig i et lag som levde av struktur og kraft.



Martin Ødegaard: Kaptein, Premier League-stjerne og Norges kreative hjerne. Kanskje ikke på sitt aller mest dominerende, men fortsatt spilleren som får Norge til å puste med ball.

Kjetil Rekdal: Tøff, klok og iskald. Hadde ikke samme internasjonale stjernestatus som de største navnene, men var selve nerven i Drillos midtbane.

Sander Berge: Har endelig funnet en landslagsrolle som kler ham. Stor, trygg og teknisk god, og gir Norge en ro med ballen 1998-laget ikke hadde.

Roar Strand: En glimrende klubbspiller og enorm løpskraft, men aldri noen internasjonal stjerne. Gjorde jobben, men var ikke blant de største profilene.

Patrick Berg: Startet ikke VM som selvskreven, men har spilt seg inn med autoritet. Monsterkampen mot Elfenbenskysten løftet både status og karakter.

Håvard Flo: Nyttig, lojal og god i rollen sin, men ikke samme trussel som lillebror Tore André. Først og fremst en systemspiller i Drillos Brasil-plan.

Alexander Sørloth: Stor, sterk og vanskelig å håndtere. Ikke alltid like klinisk, men gir Norge en fysisk dimensjon som passer perfekt ved siden av Haaland.

Tore André Flo: Var på sitt livs landslagsnivå i 1998. Ga Brasil mareritt i 1997, og gjorde det igjen da Norge trengte ham aller mest.

Erling Braut Haaland: En av verdens aller beste spisser, og Norges største våpen. Selv når han

er anonym, trenger han bare ett øyeblikk.

Vidar Riseth: En typisk 90-talls potet: tøff, anvendelig og villig til å løpe gjennom vegger. Men i denne elleveren var han ingen nøkkelmann.

Antonio Nusa: Norges x-faktor. Uredd, eksplosiv og allerede matchvinner i VM, men fortsatt ung nok til at prestasjonene kan svinge.

Kort oppsummert: Denne øvelsen gir oss noen ganske klare bilder. Det offensive registeret til Brasil var langt større enn dagens utgave, samtidig som de hadde ikoniske spillere over hele linja. Cafú, Roberto Carlos, Rivaldo og Ronaldo er blant historiens beste i sine posisjoner. Der dagens Seleção skiller seg ut i positivt fortegn, er midtstopperne, og Ancelotti rår over et av verdens beste midtstopperpar. Norge anno 1998 var bunnsolide, strukturerte og vanskelige å spille mot. Løpskraft og offervilje var nøkkelen offensivt, mens det norske forsvaret holdt høy europeisk klasse. Dagens Norge er klart hvassere offensivt. Haaland er tidenes beste norske spiller, mens kaptein Ødegaard er verdensklasse. Antonio Nusa gir oss enorm x-faktor, mens Sørloth og Berge holder bunnsolid europeisk nivå. Målt spiller for spiller vinner dagens Brasil 79,5–76,5 mot dagens Norge. Det gjør de gulkledde til en knapp og naturlig favoritt, først og fremst på grunn av Alisson, stopperparet Marquinhos/Gabriel og Vinícius Júnior. Samtidig er ikke forskjellen større enn at Norge har mer enn nok toppkvalitet til å true dem. Haaland og Ødegaard er to av kampens største profiler, Nusa gir Norge x-faktor, og Sørloth/Berge/Berg sørger for at dette ikke bare handler om å overleve. Brasil er best på papiret, men ikke overlegne.

BRASIL 1998 VS BRASIL 2026

Taffarel	8,0	Alisson	9,0
Cafu	9,5	Danilo	6,0
Gonçalves	5,5	Marquinhos	8,5
Júnior Baiano	5,5	Gabriel	9,0
Roberto Carlos	9,5	Douglas Santos	4,5
Carlos Dunga	6,0	Casemiro	6,0
Leonardo	8,0	Bruno Guimarães	8,0
Denílson	7,0	Danilo	5,5
Rivaldo	9,0	Rayan	7,0
Ronaldo	10,0	Matheus Cunha	7,0
Bebeto	7,0	Vinícius Júnior	9,0
Totalt	83,0	79,5	

Messis VM-reise: Rekorden, trofeet og nederla- gene

Debut som tenåring i 2006, VM-gull i Qatar og målrekord som 38-åring. Dette er historien om Lionel Messis reise gjennom fotballens største turnering.

Lenge hang sammenligningene med Diego Maradona som en uværssky over mannen mange mener er tidenes fotballspiller. Messi manglet VM-tittelen Maradona ledet Argentina til i Mexico i 1986. For fire år siden fikk også Messi løfte det gjeve trofeet etter gjentatte forsøk på å slå hendene rundt det. Lenge så han nesten ut til å være rammet av en forbannelse.

Den lille argentinerens VM-reise startet i Tyskland i 2006. Argentina ledet 5-0 mot daværende Serbia og Montenegro i sin første gruppespillkamp, da trener José Pekerman bestemte seg for å gi en ung gutt fra Rosario sjansen på den største scenen.

Messi var 18 år gammel da han entret banen i det 74. minuttet. Fjorten minutter senere satte han inn sitt første VM-mål. Argentina vant kampen 6-0, men røk senere ut i kvartfinalen mot Tyskland på straffespark.

Nedturene

I 2010 ble Messi pekt på som verdens beste fotballspiller, men han fikk det ikke til å stemme under VM i Sør-Afrika. Han avsluttet mesterskapet med null mål på fem kamper, og Argentina ble på nytt slått ut av Tyskland i kvartfinalen. Igjen reiste han hjem i skuffelse. I årene som følger var Messi i sitt livs form. Fire år på rad, fra 2009 til 2012, ble han kåret til verdens beste fotballspiller, og han bøttet inn mål for Barcelona. I 2014 var han klar for et nytt mesterskap, denne gangen i Brasil, og fotballmagikeren svarte på nedturen fra fire år tidligere.

Messi fullførte mesterskapet med fire mål og ble kåret til turneringens beste spiller. Argentina tok seg helt til finalen i Rio de Janeiro. For tredje gang på rad møtte de Tyskland i en sluttspillkamp, men denne gangen var det i finalen.



Lionel Messi feirer 1-0 målet mot Algerie under VM 2026

I det 113. minuttet satte Mario Götze inn 1-0 for Tyskland. Messi sto igjen med sølvmedaljen rundt halsen og trofeet for turneringens beste spiller i hendene. Det store målet glapp imidlertid igjen.

Ga opp

Etter et nytt finaletap i Copa America mot Chile i 2016 kom sjokkbeskjeden: Lionel Messi gir seg på det argentinske landslaget. Argentina hadde tapt sin fjerde finale på ni år, og det virket som om Messi hadde gitt opp. Troen på at han skulle vinne noe med landet sitt hadde sluknet.

Men kun to måneder senere ble han kalt opp til VM-kvalifisering til mesterskapet i Russland i 2018. Messi klarte ikke å holde seg unna landslaget likevel. Kjærligheten til landet og trøya var for stor.

Fotballstjernen var blitt 31 år gammel, men var fortsatt en av verdens beste fotballspillere. I 2018 prøvde han på nytt å ta VM-tittelen han manglet, men det ble heller ingen triumf i Russland. Kun ett mål på fire kamper ble fasiten.

Exiten kom i åttedelsfinalen mot et ungt fransk lag med en 19-åring ved navn Kylian Mbappé i front. Mbappé scoret to mål mot Argentina og gikk hele veien til topps med Frankrike.

Mange trodde dette var Messis siste mesterskap. Neste gang ville han være 35 år gammel, som for mange fotballspillere er «for gammelt».

Revansjen

Fire år senere var argentineren klar for sitt femte VM, denne gangen i Qatar i 2022. Nok en gang var han kaptein. Nok en gang bar han nummer 10 på ryggen.

Argentina åpnet med et sjokkerende tap mot Saudi-Arabia. Men Messi svarte. Han scoret i hver utslagsrundekamp – mot Australia, Nederland og Kroatia, før han satte inn to mål i finalen mot Frankrike.

Kampen endte 3-3 etter ekstraomganger. Mbappé scoret hattrick, og straffesparkkonkurranse måtte til for å avgjøre kampen.

Som 35-åring fikk Messi endelig løfte VM-trofeet over hodet og sette punktum for en 36 år lang argentinsk VM-tørke.

En siste dans

Etter triumfen i 2022 forlot Messi europeisk klubb fotball til fordel for Inter Miami. Selv om strålte på amerikansk jord, spilte han ikke lenger på det øverste nivået i Europa, slik han alltid hadde gjort.

Men Messi er Messi, og 38 år gammel er han nok en gang med i Argentinas VM-tropp til mesterskapet i USA, Mexico og Canada. Mot Algerie i åpningskampen noterte han seg for hattrick og tangerte Miroslav Kloses rekord på 16 VM-mål. Seks dager senere, mot Østerrike 22. juni, satte han inn sitt 17. og 18. mål, og han ble med det den mestscorende spilleren i VM-historien. I den siste gruppespillkampen mot Jordan scoret Messi på frispark og noterte sitt sjettede mål dette mesterskapet.

Seks VM. 29 kamper. 19 mål. 8 målgivende pasninger. Én triumf.

24. juni fylte Messi 39 år. Og han er nok ikke ferdig.



Disse talentene har blomstret under årets fotball-VM

Hvert fotball-VM blomstrer det fram nye talenter som tidligere var mindre kjente. Årets mesterskap har også gitt liv til nye stjerner.

Gruppespillet i årets fotball-VM er nå ved veis ende og utslagsrundene er i gang.

Dette er stjerneskuddene som har satt liv på årets mesterskap så langt:

Yan Diomandé (19), Elfenbenskysten og RB Leipzig:

Yan Diomandé er unggutten de fleste nordmenn bør holde et godt øye til i Norges 16-delsfinale mot Elfenbenskysten. Den raske kantspilleren spiller til daglig i tyske RB Leipzig, og endte opp med tolv mål og åtte målgivende i Bundesliga forrige sesong. Diomandé er et av de absolutt heteste overgangsobjektene denne sommeren, og den engelske storklubben Liverpool har allerede fått et tilbud avslått på svimlende 100 millioner euro for ivorianerens tjenester. Diomandé ble blant annet kåret til banens beste mot Ecuador, en kamp der Arsenal-back Piero Hincapié ble snurret rundt med, og driblet forbi hele fire ganger av Diomandé.

Ayyoub Bouaddi (18), Marokko og Lille:

Mange sperret opp øynene da de så 18 år gamle Ayyoub Bouaddi kontrollere midtbanen i Marokkos åpningskamp mot Brasil. Marokkaneren som til daglig spiller for Lille i Ligue 1, fikk gode skussmål fra The Athletic etter

kampen mot Brasil. «Dette var en bemerkelsesverdig trygg midtbaneprestasjon på sportens største scene – en prestasjon som er sikret å tiltrekke seg oppmerksomheten til toppklubber over hele Europa», lød vurderingen av Bouaddis prestasjon. 18-åringen var også en sentral brikke i Marokkos 1-0 seier mot Skottland.

Johan Manzambi (20), Sveits og Eintracht Frankfurt:

Johan Manzambi fikk sitt store gjennombrudd i Bundesliga for Eintracht Frankfurt forrige sesong. Likevel var 20-åringen et ubeskrrevet blad i Sveits sin tropp i forkant av mesterskapet. Fasit for Manzambi etter tre kamper er: 129 minutter totalt spilt, seks skudd, tre mål og én målgivende. Et ellers blekt Sveits-lag har virkelig sett fargerike ut med Manzambi på banen. Den offensive midtbanespilleren kom innpå mot Bosnia-Hercegovina på stillingen 0-0. To minutter senere banket 20-åringen inn 1-0 til Sveits. Kampen endte 4-1 med to scoringer kreditert Manzambi. Den påfølgende kampen klinket Manzambi til med ett mål og én målgivende pasning i Sveits sin 2-1 seier mot Canada da han fikk muligheten fra start. Mye kan dermed tilsi at Manzambi blir det neste store angreppsalget for Eintracht Frankfurt.

Kerim Alajbegovic (18), Bosnia-Hercegovina og Leverkusen:

Bosnia-Hercegovina ser ut til å ha funnet arvtakeren til Edin Dzeko som ledestjerne

i Kerim Alajbegovic. 18-åringen har i løpet av årets VM sementert sin posisjon som venstrekant for Bosnia-Hercegovina. Den talentfulle kantspilleren scoret sist kamp et kremmerhus mot Qatar. Etter kampen snakket ingen ringere enn Zlatan Ibrahimović om hans beundring for 18-åringen. «Det mest overraskende er motet hans. En 18 år gammel gutt i VM, under press, med millioner av mennesker som ser på ham, spiller som om han eier stadion. Det er sjeldent», sa Zlatan om Alajbegovic. Italienske Corriere dello Sport har angivelig rapportert om at Zlatan har rådet sin gamleklubb Milan om å signere Alajbegovic fra Leverkusen.

Ibrahim Mbaye (18), Senegal og PSG:

Ibrahim Mbaye må kjempe om spilletid i klubbhverdagen med Ousmane Dembélé, Khvicha Kvaratskhelia og Désiré Doué foran ham i køen. I Senegal-troppen har Mbaye det heller ikke enkelt. Med Ismaïla Sarr og Sadio Mané på hver sin kant, må unggutten gripe sjansen når han får den. Det har han gjort. Med scoring i åpningskampen mot Frankrike, et solid innhopp mot Norge og en startplass i siste gruppespillkamp mot Irak, har Mbaye virkelig levert varene.



Landslagstrenerer trekker seg etter tidlig VM-exit

Fotballtreneren Ronald Koeman slutter i jobben som landslagstrener for Nederland etter VM-fiaskoen.

– I natt tok jeg beslutningen om å avslutte min periode som landslagssjef for det nederlandske landslaget, skriver Koeman i et innlegg på Instagram.

Nederland tapte 16-delsfinalen mot Marokko i straffesparkkonkurranse. Det sto 2-2 etter ekstraomganger.

– Vi drømte alle om et VM der vi skulle skrive historie. Det klarte vi ikke. Ingen er mer skuffet over det enn meg. Som landslagssjef bærer man det ansvaret. Det har jeg alltid gjort, og det kommer jeg alltid til å gjøre, skriver han videre. Koeman var landslagstrener for Nederland fra 2018 til 2020. Deretter var han i Barcelona, før han vendte tilbake i jobben som landslagstrener i 2023. Nå trekker han seg.

Uruguayas landslagstrener Marcelo Bielsa kunngjorde på en pressekonferanse at han også trekker seg etter at nasjonen ikke tok seg videre fra gruppespillet i VM. De endte som treer bak Spania og Kapp Verde. – Mitt ansvar er veldig tydelig. Jeg kan ikke rettferdiggjøre sluttresultatet, sa Bielsa ifølge RMC Sport.



Ny VM-trener mister jobben

Sebastián Beccacece er ferdig som trener for Ecuadors landslag etter exiten fra fotball-VM. Det er manglende resultater som er grunnen til at partene har skilt lag.

– Jeg ville gjerne fortsette, men jeg har ikke levert det jeg lovet, sier Beccacece ifølge nyhetsbyrået Reuters.

Landslagstreneren hadde lovet å levere Ecuadors beste VM-resultat noensinne. Dermed

måtte Ecuador overgå tapet i åttedelsfinalen mot England i 2006.

I morgentimene onsdag sa det imidlertid stopp mot vertsnasjon Mexico. Det ble 0-2-tap i 16-delsfinalen.

Sebastián Beccacece tok over Ecuadors landslag i august 2024. Tidligere har han vært trener for den spanske klubben Elche og en rekke klubber i hjemlandet Argentina.

Neuer (40) gir seg på det tyske landslaget etter pinlig VM-exit

Manuel Neuer (40) gjorde comeback som tysk landslagskeeper til sommerens VM, men sier seg nå ferdig på landslaget etter Tysklands tap i 16-delsfinalen mot Paraguay. På spørsmål fra den tyske TV-kanalen Sportschau om dette var hans siste landskamp, svarer Neuer med et bekræftende «Ja». – Det er veldig bittert å avslutte på denne måten, sier veteranen.

Tyskland røk ut mandag kveld norsk tid i første utslagsrunde av fotball-VM mot Paraguay, etter å ha tapt i straffesparkkonkurranse. Stillingen var 1-1 etter ordinær tid og ekstraomganger.

Neuer reddet riktignok et straffespark, men Tyskland måtte tåle en sur VM-exit likevel.

Straffebom fra Kai Havertz, Nick Woltemade og Jonathan Tah sørget for at den stolte fotballnasjonen er ute av verdensmesterskapet. Opprinnelig ga Neuer seg som tysk landslagskeeper etter tapet for Spania i kvartfinalen av EM i 2024, men den tyske landslagssjefen Julian Nagelsmann overtalte Neuer til å gjøre comeback til VM som førstekeeper. Det til tross for at Nagelsmann tidligere skal ha gitt Hoffenheim-keeper Oliver Baumann forsikringer om sin plass som førstevalg.

Neuer debuterte på det tyske landslaget i 2009 og spilte til sammen 128 landskamper for nasjonen. Høydepunktet kom i 2014, da Ne



Røk ut mot Marokko – bevarer absurd VM-rekord

Nederland røk ut av årets fotball-VM på straffesparkkonkurranse mot Marokko. De bevarer likevel en imponerende VM-rekke i fire nye år.

Nederland har utrolig nok ikke tapt en VM-kamp etter 90 spilte minutter siden mesterskapet i 2006. Da kom tapet mot Portugal (0-1) i kampen som har fått navnet «Battle of Nürnberg» på grunn av de fire røde og 16 gule kortene som kom i kampen. Det er fremdeles VM-rekord i antall kort i en kamp.

Nederland har heller ikke tapt en VM-kamp etter ekstraomganger siden Andres Iniestas historiske finalescoring i 2010 som sikret spansk gull.

Ettersom det ikke kategoriseres som tap når et lag taper på straffesparkkonkurranse, er Nederland ubeseiret i 16 kamper siden nettopp VM-finalen mot Spania for 16 år siden.

Siden tapet for Portugal har nederlenderne spilt 23 strake VM-kamper uten å tape i ordinær tid.

Nederland har røket ut på straffesparkkonkurranse i fotball-VM i sine siste tre deltakelser. I tillegg til å ha røket mot Marokko i år, røk de på straffer mot Argentina i Qatar-VM i 2022 og Argentina igjen i Brasil-VM i 2014. Nederland klarte ikke å kvalifisere seg til Russland-VM i 2018.

Paraguay får nasjonal fridag etter sjokkseier

Folket i Paraguay våknet tirsdag morgen til nyheten om nasjonal fridag etter den overraskende VM-seieren over Tyskland.

Paraguays herrelandslag sjokkerte fotballsupportere verden over da de slo ut stormakten Tyskland etter en dramatisk straffesparkkonkurranse i 16-delsfinalen. Etter avansementet kunngjorde Paraguays president Santiago Pena på X at tirsdagen blir nasjonal fridag.

– I dag feirer hele landet. Det feirer seieren til et landslag som representerer selve kjernen i vår identitet: kampviljen, troen og styrken til et folk som aldri gir opp, lød innlegget til Pena på X.

Presidenten delte også et bilde av seg selv der han signerte papiret som bekreftet den nasjonale fridagen. Paraguay deltar i VM for første gang siden 2010. Den gang endte VM-eventyret i kvartfinalen mot Spania, som endte opp med å vinne hele mesterskapet.





Sogndal-krise før ny test på Gjemselund

Sogndal slo tilbake på banen etter en kaotisk uke utenfor den. Nå venter Kongsvinger borte, i en OBOS-runde der mållspillene igjen står i kø.

Det er sjelden rolig rundt OBOS-ligaen, men det er likevel lenge siden Sogndal har gått inn i en serierunde med flere spørsmål enn nå. Luis Pimenta har midlertidig tredd til side etter bekymringsmeldinger fra spillergruppen, og Eirik Bakke er hentet inn for å skape ro i en klubb som på kort tid har gått fra å jakte stabilitet til å bli rundens store uro-moment. Det sportslige bildet hjelper heller ikke stort: Sogndal står på 15 poeng etter 13 kamper, har sluppet inn 31 mål og har bare én borteseier så langt denne sesongen.

Mållspillene dominerer

Likevel kom det i det minste en reaksjon da Bakke ledet laget til 4-2 hjemme mot Egersund sist helg. Det var en seier Sogndal desperat trengte, både for tabellsituasjonen og for selvbildet, men fredagens bortekamp mot Kongsvinger blir en helt annen målestokk. KIL tapte selv 2-4 borte mot Haugesund i toppkampen sist, men ligger fortsatt bare ett poeng bak de to direkte opprykksplassene. På Gjemselund har laget vært bunnsolid med

fem seirer, én uavgjort og null tap, og det er vanskelig å se for seg at et urolig Sogndal skal få arbeidsro i de dype skoger.

Helgens oddstips bærer ellers tydelig preg av hva slags liga dette har vært. OBOS-ligaen 2026 har levert elleville 3,67 mål per kamp, og bare 28 av 104 kamper har endt med 0-2 scoringer. Med andre ord: dette er en liga der kampene oftere åpner seg enn låser seg. Derfor er det heller ingen tilfeldighet at mållspillene dominerer runden.

Toppoppgjør i Skien

Raufoss – Strømmen er et klassisk bunnoppgjør der begge lag har forsvart seg for svakt til at det frister å stole på noen av dem. Raufoss står med 31 baklengs, Strømmen med hele 35, og da gir BTTS & over 2,5 mål god mening. Ranheim – Stabæk har også alle forutsetninger for å bli underholdende: Ranheim er sterke hjemme, men har allerede vært involvert i flere målfester, mens Stabæk har nok kvalitet offensivt til å straffe dem.

Lørdag fortsetter runden med Egersund – Moss, der begge lag kommer fra tunge baklengskamper og uavgjort lukter mest riktig. Hødd får en brutal test hjemme mot serieleder Strømsgodset, og der peker Sebastian Pingel seg naturlig ut som spillerobjekt etter 14 scoringer så langt. Jær oppgjøret mellom Bryne og Sandnes Ulf bør også kunne levere temperatur og scoringer, før runden rundes av søndag med Odd – Haugesund. Haugesund har ligaens mest produktive angrep med 40 mål, Sory Diarra topper poengligaen med 18 scoringer, og Odd har nok kvalitet til å bidra. Også der frister mål mer enn utfall.

AXEL WITH GOGSTAD
Twitter: @Tipsavisen

Ukens spill:



Raufoss – Strømmen

BTTS & Over 2,5 mål



Hødd – Strømsgodset
Odd – Haugesund

**Sebastian Pingel scorer anytime
BTTS & Over 2,5 mål**

Kongsvinger – Sogndal

Gjemselund, fredag kl. 18:00
Oddstips: Hjemmeseier

Kongsvingers toppkamp borte mot Haugesund ble som ventet en fartsfylt og målrik affære. Det var imidlertid laget fra de dype skoger som trakk det korteste strået til slutt, og reiste hjem med 2-4-tap i bagasjen. Rasmus Christiansen sendte gjestene opp i tidlig 2-0-ledelse, men Jorsett-Udnæs' utvisning etter drøye halvtimen ble til slutt avgjørende, og vertene snudde kampen i løpet av åtte skjebnesvangre minutter like før pause. Sogndal ankommer Gjemselund i dyp krise etter den forkastelige skandalen rundt trener Luis Pimenta. Eirik Bakke har tatt over på midlertidig basis, og ledet til en moralstyrkende og etterlengtet 4-2-seier over Egersund. Vi tror likevel sogningene kommer til kort her, mot et revansjelystent Kongsvinger.

Raufoss – Strømmen

NAMMO Stadion, fredag kl. 18:00
Oddstips: BTTS & Over 2,5 mål

Raufoss fikk en ny tung opplevelse da de ble slått 0-3 borte av Sandnes Ulf, og laget fra Toten står fortsatt med bare tre seier på de 13 første kampene. Særlig offensivt har det lugget kraftig, for Raufoss har ligaens laveste snitt både på avslutninger og avslutninger på mål. Hjemme på NAMMO Stadion har de likevel vært langt mer konkurransedyktige enn på reisefot, og dette er en kamp de neppe har råd til å tape. Strømmen fikk på sin side en voldsomt viktig 3-2-seier over Moss sist, men har sluppet inn hele 35 mål så langt. To lag som både trenger poeng og har lekket bakover bør gi en åpen affære. Vi tror begge lag finner nettmaskene.

Ranheim – Stabæk

EXTRA Arena, fredag kl. 19:00
Oddstips: BTTS & Over 2,5 mål

Ranheim gikk på en real smell med 0-3 borte mot Åsane, men hjemme på EXTRA Arena har trønderne vært et helt annet fotballag. 23 scorede mål på syv hjemmekamper sier sitt, og Mikael Tørset Johnsen har allerede levert 11 scoringer fra sin midtbaneposisjon. Samtidig har Ranheim sluppet inn mye i andre enden, og der bør et Stabæk-lag med selvtillit kunne straffe dem. Bæringene slo Bryne kontrollert 2-0 sist, står med bare 14 baklengsmål totalt og har flere spillere som kan avgjøre kamper på egen hånd. Sebastian Olderheim og Magnus Dahlby er navn hjemmelaget må holde styr på. Dette lukter underholdning mellom to lag med klare offensive kvaliteter.

Egersund – Moss

XL-Bygg Arena, lørdag kl. 14:00
Oddstips: Uavgjort

Egersund fikk ingen ønskereprise på Fosshaugane, der Sogndal slo tilbake med 4-2-seier i en kamp som forsterket inntrykket av et lag som svinger voldsomt. EIK har vist at de kan bite godt fra seg på eget kunstgress, men de har også sluppet inn 25 mål og har bare én seier på de seks siste seriekampene. Moss kommer fra 2-3-tap borte mot Strømmen, og østfoldingene har selv blitt et av ligaens mest uforutsigbare lag. 23 scorede og 29 innslepne mål etter 13 runder forteller historien om et lag som ofte bidrar til kaos. Egersund bør styre mye hjemme, Moss har nok fart og kvalitet til å svare. Vi lander på poengdeling.

Hødd – Strømsgodset

Høddvoll, lørdag kl. 16:00
Oddstips: Sebastian Pingel scorer anytime

Hødd leverte en av rundens sterkeste prestasjoner da Lyn ble feid av banen med 4-1 på Bislett, og laget fra Ulsteinvik har kranglet seg opp på tryggere grunn med solid defensiv struktur og flere spillere i form. Isak Skotheim, Villum Dalsgaard og Cameron Streete har alle bidratt med mål, men her venter ligaens kanskje tøffeste test. Strømsgodset leder tabellen, har scoret 38 ganger og skaper flest sjanser i hele OBOS-ligaen. 2-2-kampen mot Odd sist var ikke full klaff, men Sebastian Pingel fortsatte å vise hvorfor han er blant divisjonens farligste spisser. Dansken står med 14 mål, og mot et Hødd-lag som neppe får hvile lenge uten ball, frister målscoreospillet.

Bryne – Sandnes Ulf

Bryne Stadion, lørdag kl. 18:00
Oddstips: BTTS & Over 2,5 mål

Bryne måtte reise tomhendt hjem fra Bærum etter 0-2 mot Stabæk, og står med bare én seier på de fire siste. Det har vært mye bra i prestasjonene, men jærbuene har ikke fått nok betalt i begge bokser. Hjemme på Bryne Stadion pleier de likevel å være vanskelige å håndtere, og med Nicklas Strunck som en konstant trussel finnes det mål i dette laget. Sandnes Ulf kommer på sin side fra en overbevisende 3-0-seier mot Raufoss, og har med Ole Sebastian Sundgot en spiller som har levert åtte scoringer så langt. Lokale oppgjør mellom disse klubbene lever gjerne sitt eget liv, og tabellsituasjonen gjør ikke temperaturen lavere. Vi tror på sjanser, dueller og mål begge veier.

Odd – Haugesund

Skagerak Arena, søndag kl. 19:15
Oddstips: BTTS & Over 2,5 mål

Odd tok et sterkt poeng på Marienlyst med 2-2 mot Strømsgodset, og telemarkingene har for alvor meldt seg på i toppen. Hjemme på Skagerak Arena har de vært solide, med 15 scoringer og bare seks baklengs på syv kamper, men her kommer et Haugesund-lag som ikke lar noen få puste i fred. Rogalendingene slo Kongsvinger 4-2 i forrige runde, står med 40 scoringer på 13 kamper og har divisjonens store målkonge i Sory Diarra. 18 mål og 20 målpoeng før juli er voldsomme tall. Odd har nok kvalitet til å gi serielederen store problemer, særlig med Faniel Tewelde og Sanel Bojadzic i form. Likevel er Haugesunds angrepskraft så tydelig at vi tror dette bikker mot målkalas.



TIPSBLADET

VM 2026
på Tipsbladet

Alt om mesterskapet samlet på ett sted

Følg VM med kampanalyser, odds, spilltips, tabeller, livescore, høydepunkter, nyheter og egne sider for alle nasjonene.

tipsbladet.no/vm

VM-portalen er åpen for alle



Chelsea henter italiensk landslagsback

Chelsea har sikret seg den italienske landslagsspilleren Marco Palestra fra Atalanta.

Det opplyser London-klubben på sine hjemmesider.

Den 21 år gamle backen har signert en kontrakt som strekker seg til 2033. Han slutter seg til Chelsea-troppen før sesongoppkjøringen under den nye manageren Xabi Alonso.

– Mange ting overbeviste meg om å komme til Chelsea, en av verdens beste klubber. Jeg gleder meg veldig til å komme i gang og møte supporterne, lagkameratene og manageren, sier Palestra på klubbens nettsider.

Palestra kommer til Stamford Bridge etter en sterk sesong på utlån i Cagliari. Han spilte 37 seriekamper og ble kåret til årets forsvarsspiller i Serie A.

Den allsidige backen kan spille på begge kantene og fikk tidligere i år sine to første landskamper for Italia.



VM-stjerne blir lagkamerat med Haaland for svimlende sum

Elliot Anderson (23) er på det nærmeste klar for Manchester City i en overgang fra Nottingham Forest.

Det bekrefter Manchester City i sine mediekamaler. Klubben er enig med Nottingham om overgangssum, og Anderson har gjennomført den obligatoriske legesjekken.

Kun formaliteter gjenstår før overgangen er endelig i boks. Disse skal ryddes av veien etter at Anderson kommer tilbake fra VM-spill i USA, Canada og Mexico.

Anderson storspilte i Premier League-sesongen som gikk, og han skal ha vært på Citys radar i lang tid.

Ifølge flere britiske medier betaler City rundt 1,5 milliarder kroner for midtbanestjernen.

Det er blant de dyreste overgangene mellom to britiske klubber.

Svenske Alexander Isak ble i fjor sommer solgt fra Newcastle til Liverpool for drøyt 1,6 milliarder kroner. Måltyven skal være den dyreste Premier League-overgangen noen gang.

Også Liverpools kjøp av Florian Wirtz fra Leverkusen i fjor sommer skal ha vært større enn Anderson-overgangen som nå er i boks. Anderson kom til Forest fra Newcastle sommeren 2024. Han har siden vært en viktig brikke for Nottingham-klubben. Nå skal han inn å styrke midtbaneleddet i Manchester City.

De lyseblå fra Manchester har mistet Bernardo Silva etter 2025/26-sesongen.

Vitor Pereira fikk sparken som Nottingham Forest-trener

Vitor Pereira har mistet jobben som trener i Premier League-klubben Nottingham Forest. Det bekrefter Pereira onsdag, ifølge AFP og Sky Sports.

– Jeg ønsker å takke alle jeg har møtt i denne fantastiske klubben. Selv om denne beskjeden kom som en stor overraskelse og uten noe forvarsel, respekterer jeg klubbens valg om å gjøre det de mener er det beste for framtiden, sier Pereira i en uttalelse.

Pereira ble hentet til Forest i februar og ble da klubbens fjerde hovedtrener den sesongen. Nå er han ferdig i Nottingham ett år før kontrakten slutter.

Flere medier erfarer at tidligere Crystal Palace-trener Oliver Glasner blir erstatteren. Glasner ga seg i Palace etter sist sesong. I etterkant har han vært koblet til flere klubber

rundt om i Europa, men nå ser det ut til at han fortsetter i den engelske toppdivisjonen.

Glasner ledet Palace til tittelen i conference-ligaen i mai.





Tottenham bekrefter gigantkjøp – smadrer egen overgangsrekord

Tottenham har sikret seg den ettertraktede midtbanespilleren Mateus Fernandes (21) fra West Ham. London-klubben setter en soleklar ny klubbekord i overgangssum.

Tottenham bekrefter signeringen av Fernandes i egne mediekanaler torsdag.

Avtalen med West Ham skal ifølge Sky Sports og The Athletic innebære en overgangssum på 85 millioner britiske pund, tilsvarende godt over 1,1 milliarder kroner. Det er i så fall den soleklart høyeste overgangssummen Tottenham noen gang har betalt for en spiller.

I fjor sommer hentet London-klubben nederlandske Xavi Simons fra Leipzig for 65 millioner euro. Det tilsvarer 735 millioner og var da det dyreste kjøpet Tottenham noen gang hadde gjort.

Kjøpe-bonanza

Det er ingen hemmelighet at Mateus Fernandes har vært jaktet av en lang rekke klubber etter at West Ham rykket ned fra Premier League. Manchester United skal også ha vist svært konkret interesse for portugiseren, men Old Trafford-klubben ble angivelig skremt av prislappen.

Fernandes er en svært anvendelig midtbanespiller. Han klarte samtidig ikke å forhindre at West Ham havnet i kjempeproblemer sist sesong.

Tottenham er i ferd med å ruste opp spillerstallen voldsomt etter at klubben med nød og neppe holdt nettopp West Ham bak seg i nedrykksstriden sist sesong. Manager Roberto De Zerbi skal være klar til å totalrenovere mannskapet han har til rådighet foran den kommende sesongen.

Ikke ferdig?

Ved siden av Fernandes er blant andre Brightons nederlandske midtstopperkjempe Jan Paul van Hecke hentet inn. I tillegg er også Liverpool-veteranen Andy Robertson og midtstopperen Marcos Senesi nye i klubben. Sistnevnte kommer fra Bournemouth.

Britiske medier spekulerer samtidig høyt i at Tottenham på ingen måte er ferdighandlet i sommerens overgangsvindu. Newcastle's italienske midtbanemann Sandro Tonali har også i lengre tid vært koblet til klubben.

Dersom Tonali-handelen også går i boks, er det ventet at Tottenham må ut med opp mot nok en milliard norske kroner.

ENGELSKE OVERGANGER

SPILLER:	POS:	ALDER:	FRA:	TIL:	SUM:
2.juni					
Mateus Fernandes	mb.	21	West Ham	Tottenham	£85 000 000
Hayden Hackney	mb.	24	Middlesbrough	Everton	£16 000 000
Kane T Sommers	mb.	25	MK Dons	Fleetwood	ukjent sum
Abraham Odoh	mb.	25	Peterborough	Salford	ukjent sum
1.juli					
Marco Palestra	b.	21	Atalanta	Chelsea	£47 000 000
Ethan Galbraith	mb.	25	Swansea	Stoke	£10 000 000
Akin Famewo	ms.	27	Hull	Bolton	ukjent sum
Macaulay Gillesphey	ms.	30	Charlton	Bradford	ukjent sum
Billy Koumetio	ms.	23	Dundee	Charlton	ukjent sum
Leo Walta	mb.	23	Sirius	Swansea	ukjent sum
Jeremiah C Mullen	b.	22	Dunfermline	Wigan	ukjent sum
Olaf Kobacki	a.	24	Sheffield W	Wisla Plock	ukjent sum
Sean Raggett	ms.	32	Rotherham	Colchester	free transfer
Kyle Dempsey	mb.	30	Bolton	Port Vale	free transfer
Odin Bailey	mb.	26	Stockport	Portsmouth	free transfer
Dan Neil	mb.	24	Sunderland	Rangers	free transfer
Sam Long	k.	23	Bromley	Salford	free transfer
Svante Ingelsson	mb.	28	Sheffield W	Stoke	free transfer
James Connolly	ms.	24	Crewe	Walsall	free transfer
Gassan Ahadme	a.	25	Charlton	Cambridge	lån
Oliver Whatmuff	k.	18	Manchester C	Stockport	lån



SPILLER:	POS:	ALDER:	FRA:	TIL:	SUM:
30. juni					
Pascal Struijk	ms.	26	Leeds	Brighton	£20 000 000
Ivan Mesik	b.	25	Heracles	Charlton	ukjent sum
Ethan Brierley	mb.	22	Brentford	Huddersfield	ukjent sum
Udoka Godwin-Malife	ms.	26	Burton	Reading	ukjent sum
Byron Pendleton	b.	20	Birmingham	Shrewsbury	ukjent sum
Josh Gordon	a.	31	Walsall	Exeter	free transfer
Owura Edwards	mb.	25	Colchester	Peterborough	free transfer
Eoghan O'Connell	ms.	30	Barnsley	Stockport	free transfer
Louie Moulden	k.	24	Norwich	Accrington S	lån
Matty Young	k.	19	Sunderland	Huddersfield	lån
29. juni					
Frank Onyeka	mb.	28	Brentford	Coventry	£8 000 000
Curtis Tilt	ms.	34	Bradford	Burton	ukjent sum
Stefan Mols	mb.	27	Tamworth	Accrington S	free transfer
Taye Ashby-Hammond	k.	27	Stevenage	Barnet	free transfer
Cameron McGeehan	mb.	31	Northampton	Barnsley	free transfer
Callum Connolly	mb.	28	Stockport	Bradford	free transfer
Jack Aitchison	mb.	26	Exeter	Bristol R	free transfer
Lewis Baker	mb.	31	Stoke	Bursaspor	free transfer
Pierce Sweeney	ms.	31	Exeter	Cheltenham	free transfer
Joe Tomlinson	b.	26	MK Dons	Cheltenham	free transfer
Callum Elder	b.	31	Derby	Lincoln	free transfer
Harvey White	mb.	24	Stevenage	Plymouth	free transfer
Callum Slattery	mb.	27	Motherwell	Sheffield W	free transfer
Matty Virtue	mb.	29	Fleetwood	Swindon	free transfer
Joel Senior	b.	27	Bristol R	Tranmere	free transfer
Ben Godfrey	ms.	28	Atalanta	Rangers	lån
27. juni					
Alejo Veliz	a.	22	Tottenham	Bahia	£7 500 000
Jonah Kusi-Asare	a.	18	Bayern M	Fulham	£6 000 000
Darius Lipsiuc	mb.	20	Stoke	Notts C	ukjent sum
Jordi Liongola	b.	26	R La Louviere	Sheffield w	ukjent sum
Ilmari Niskanen	mb.	28	Exeter	Blackpool	free transfer
Frankie Kent	ms.	30	Hearts	Oxford	free transfer
Fabio Tavares	a.	25	Burton	Rotherham	free transfer
Josh Magennis	a.	35	Exeter	Stevenage	free transfer
Sven Sprangler	mb.	31	St Johnstone	Walsall	free transfer
Dion Charles	a.	30	Huddersfield	Blackpool	lån
26. juni					
Gibson Yah	mb.	22	Volendam	Bristol C	ukjent sum
Bobby Kamwa	a.	26	Newport	Bristol R	ukjent sum
Sonny Perkins	a.	22	Leyton O	Wigan	ukjent sum
Zak Johnson	ms.	21	Sunderland	York	ukjent sum
Frankie Okoronkwo	a.	21	Everton	Doncaster	free transfer
Dan Sassi	ms.	22	Blackpool	Newport	free transfer
Janoi Donacien	ms.	32	Chesterfield	Northampton	free transfer
James Storer	k.	21	Wolves	Plymouth	free transfer
Will Norris	k.	32	Wycombe	Salford	free transfer
Josh Davison	a.	26	Tranmere	Shrewsbury	free transfer
Terry Taylor	mb.	24	Charlton	Stevenage	free transfer
Arthur Read	ms.	26	Colchester	York	free transfer
Zech Medley	ms.	25	Fleetwood	York	free transfer
Charlie McArthur	ms.	21	Newcastle	York	free transfer
25. juni					
Piero Hincapie	b.	24	B Leverkusen	Arsenal	£34 500 000
Andre Brooks	mb.	22	Sheffield U	Norwich	£8 000 000
Sam Greenwood	mb.	24	Pogon S	Bristol C	ukjent sum
Collin Andeng Ndi	k.	22	Southend	Peterborough	ukjent sum
Djibril Soumare	mb.	23	Braga	Stoke	ukjent sum
Josh Griffiths	k.	24	WBA	Stoke	ukjent sum
Matthew Craig	mb.	23	Tottenham	Port Vale	free transfer
Jacob Slater	b.	21	Brighton	Tranmere	free transfer
Tom Conlon	mb.	30	Oldham	Tranmere	free transfer
Steven Sessegnon	b.	26	Wigan	Wimbledon	free transfer
Tommy Simkin	k.	21	Stoke	Doncaster	lån

Gaute Helstrup er ansatt som Malmö-trener



Helstrup forlater Bodø/Glimt – blir hovedtrener i Malmö

Etter suksessrike år som assistenttrener i Bodø/Glimt tar Gaute Helstrup (50) igjen fatt på en hovedtrenerjobb. Han er ansatt i svenske Malmö FF.

Det bekrefter begge klubber i sine mediekanaler. Helstrup erstatter spanske Miguel Ángel Ramírez, som fikk sparken i slutten av mai.

Flere medier har den siste tiden meldt at Helstrup var i forhandlinger med Malmö om den ledige trenerjobben. Nå er det bekreftet. – Først og fremst har jeg hatt en veldig fin tid i Bodø. Det er et steg som tromsøgutt å komme hit, men jeg har fått det jeg håpet på og mer til. Jeg er en tromsøgutt fortsatt, men så er jeg også blitt en bodømann. Det er litt spennende å hoppe inn i noe nytt nå, sier Helstrup til Glimts nettsted.

Har slitt

Malmö ligger som nummer ni etter ti kamper i årets sesong av Allsvenskan. Det skiller 15 poeng opp til topplaget Sirius.

– Det føles veldig inspirerende. Jeg er virkelig glad for at alt er på plass, og at vi nå kan sette i gang. Allerede underveis i prosessen har jeg fått et fantastisk inntrykk av klubben, sier Helstrup til Malmö nettsted.

Helstrup blir andre nordmann til å ha hovedtrenervervet i Malmö etter at Åge Hareide var der i to perioder mellom 2014 og 2022. I tillegg har norgeskjenningen Uwe Rösler vært trener for de lyseblå, og det samme har den engelske trenerlegenden Roy Hodgson. Norsk duo

I Malmö blir Helstrup trener for nordmennene Erik Botheim og Colin Rösler. Colin Rösler er sønn av nevnte Uwe Rösler.

Helstrup fikk skikkelig fart på trenerkarrieren sin i Tromsø mellom 2020 og 2024. Han forlot deretter hjembyen for å bli assistenten til Kjetil Knutsen i Bodø/Glimt,

og siden det har han hatt mye suksess med de gulkleddede. Overgangen fra Tromsø til Bodø skapte furore blant mange TIL-fans.

Helstrup ble tidligere i sommer koblet til Rosenborg, men den jobben endte tidligere Brann-trener Freyr Alexandersson opp med å få.

Glimt opplyser ikke hvem som skal overta Helstrups rolle.

NTB

Ukens spill:



Sirius – Mjällby
Elfsborg – Hammarby

Over 2,5 mål
H

IFK Göteborgs Tobias Heintz jubler etter 0-2 målet mellom Västerås SK/IFK og IFK Göteborg.



Sirius - Mjällby		Fredag, 19.00									
Siste 5 møter:	1-2	1-1	2-3	0-1	2-1						
11/5 Örgryte	(1-0)	2-0	9/5 Degerfors	*(3-0)	4-1						
18/5 Djurgården	*(2-1)	3-2	17/5 Häcken	(0-0)	0-1						
24/5 GAIS	(2-1)	2-1	21/5 Elfsborg	*(0-1)	1-1						
30/5 AIK	*(2-0)	3-0	25/5 IFK Göteborg	*(0-0)	1-1						
26/6 Djurgården	(0-1)	1-1	27/6 FC København	*(2-3)	3-5						
1 Sirius	10	5	0	0	13-4	4	1	0	14-6	27-10	28
6 Mjällby	10	2	0	2	5-3	2	3	1	9-8	14-11	15
H 1,71 U 4,00 B 4,63		H									

Halmstad - Västerås		Lørdag, 15.00									
Siste 5 møter:	0-1	1-1	0-0	2-1	0-0						
4/5 Brommapojkarna	(0-0)	1-3	3/5 Hammarby	*(0-0)	0-3						
10/5 Kalmar FF	*(0-0)	0-2	9/5 GAIS	(0-0)	0-1						
16/5 Elfsborg	(1-0)	1-1	17/5 AIK	(1-1)	1-1						
23/5 Örgryte	(1-0)	2-0	24/5 Malmö FF	*(2-1)	3-2						
30/5 Malmö FF	*(2-2)	2-5	31/5 IFK Göteborg	(2-4)	4-5						
15 Halmstad	10	1	2	2	5-8	0	1	4	4-12	9-20	6
11 Västerås	10	0	3	2	10-12	3	0	2	7-10	17-22	12
H 2,80 U 3,50 B 2,60		H									

Degerfors - Malmö		Lørdag, 15.00									
Siste 5 møter:	1-4	1-2	0-2	0-5	-						
9/5 Mjällby	(0-3)	1-4	10/5 Häcken	*(2-3)	2-3						
16/5 GAIS	*(0-1)	1-1	17/5 Hammarby	*(1-3)	1-4						
23/5 Kalmar FF	*(0-1)	1-2	24/5 Västerås SK	(1-2)	2-3						
31/5 Brommapojkarna	(0-1)	2-2	30/5 Halmstads SK	(2-2)	5-2						
26/6 Lillestrøm	*(1-2)	3-2	26/6 FC Midtjylland	(2-0)	2-2						
12 Degerfors	10	1	2	3	6-12	1	2	1	6-4	12-16	10
9 Malmö	10	2	0	3	14-12	2	1	2	6-8	20-20	13
H 3,20 U 3,50 B 2,25		H									

Kalmar - Örgryte		Søndag, 14.00									
Siste 5 møter:	2-2	2-3	3-0	-	-						
2/5 Sirius	*(2-0)	2-3	11/5 Sirius	*(0-1)	0-2						
10/5 Halmstads BK	(0-0)	2-0	18/5 IFK Göteborg	(1-2)	2-3						
17/5 Brommapojkarna	*(0-1)	0-1	23/5 Halmstads BK	*(0-1)	0-2						
23/5 Degerfors	(1-0)	2-1	29/5 Elfsborg	(0-1)	2-2						
30/5 GAIS	*(0-1)	0-3	25/6 Tromsø	*(0-1)	1-4						
13 Kalmar	10	3	1	1	7-4	0	0	5	4-11	11-15	10
16 Örgryte	10	0	3	2	7-9	1	0	4	3-16	10-25	6
H 1,52 U 4,63 B 6,00		B									

IFK Göteborg - AIK		Søndag, 14.00									
Siste 5 møter:	2-1	1-2	1-1	1-0	2-0						
9/5 Hammarby	(0-0)	0-1	3/5 Elfsborg	*(1-1)	1-1						
18/5 Örgryte	*(2-1)	3-2	10/5 Djurgården	(1-3)	2-4						
25/5 Mjällby	(0-0)	1-1	17/5 Västerås SK	*(1-1)	1-1						
31/5 Västerås SK	*(4-2)	5-4	24/5 Hammarby	*(0-0)	2-1						
18/6 Välerenga	(1-0)	1-1	30/5 Sirius	(0-2)	0-3						
14 IFK Göteborg	10	0	2	2	3-6	2	2	2	10-16	13-22	10
10 AIK	10	2	0	3	5-9	1	3	1	7-12	16-12	12
H 2,38 U 3,70 B 3,00		B									

Elfsborg - Hammarby		Søndag, 16.30									
Siste 5 møter:	0-2	0-0	2-0	2-1	2-2						
8/5 Brommapojkarna	(0-0)	2-0	17/5 Malmö FF	(3-1)	4-1						
16/5 Halmstads BK	*(0-1)	1-1	20/5 GAIS	*(0-1)	0-2						
21/5 Mjällby	(1-0)	1-1	24/5 AIK	(0-0)	1-2						
25/5 Häcken	(0-1)	1-1	31/5 Häcken	*(2-0)	2-3						
29/5 Örgryte	*(1-0)	2-2	24/6 Häcken	*(3-1)	4-1						
3 Elfsborg	11	3	3	0	9-4	1	3	1	7-7	11-11	18
4 Hammarby	11	4	1	1	20-5	1	1	3	4-8	24-13	17
H 3,85 U 3,70 B 1,92		H									

Brommapojkarna - GAIS		Mandag, 19.00									
Siste 5 møter:	0-2	2-0	1-2	3-2	0-2						
4/5 Halmstads BK	*(0-0)	3-1	9/5 Västerås SK	*(0-0)	1-0						
8/5 Elfsborg	*(0-0)	0-2	16/5 Degerfors	(1-0)	1-1						
17/5 Kalmar FF	(1-0)	1-0	20/5 Hammarby	(1-0)	2-0						
22/5 Djurgården	*(1-1)	2-1	24/5 Sirius	*(1-2)	1-2						
31/5 Degerfors	*(0-1)	2-2	30/5 Kalmar FF	(1-0)	3-0						
7 Brommapojkarna	10	1	1	1	4-4	3	2	2	11-12	15-16	15
5 GAIS	11	3	2	1	10-2	1	1	3	6-9	16-11	15
H 3,32 U 3,50 B 2,17		B									

Häcken - Djurgården		Mandag, 19.00									
Siste 5 møter:	1-6	1-2	0-1	4-1	3-0						
10/5 Malmö FF	(3-2)	3-2	4/5 IFK Göteborg	(3-0)	6-0						
17/5 Mjällby	*(0-0)	1-0	10/5 AIK	*(3-1)	4-2						
25/5 Elfsborg	*(1-0)	1-1	18/5 Sirius	(1-2)	2-3						
31/5 Hammarby	(0-2)	3-2	22/5 Brommapojkarna	(1-1)	1-2						
24/6 Hammarby	(1-3)	1-4	26/6 Sirius	*(1-0)	1-1						
2 Häcken	10	3	2	0	12-9	2	3	0	8-5	20-14	20
8 Djurgården	9	2	1	3	13-9	2	0	1	6-4	19-13	13
H 2,50 U 3,80 B 2,58		H									

Siste nytt får du alltid på tipsbladet.no!

TIPSBLADET



Svensk verdi-comeback

Verdihjørnet er tilbake etter VM-pausen – med to svenske spill på blokka.

Verdihjørnet er i gang igjen etter VM-pausen, men vi starter forsiktig. Ingen spill får tre stjerner denne uken, og utvalget består kun av to tostjernerspill. Begge hentes fra Allsvenskan, der tabell, form og oddsbildet gir et par interessante vinkler.

Sirius – Mjällby er først ut, og her peker spillet mot over 2,5 mål. Sirius topper tabellen etter en voldsom åpning med ni seirer og én uavgjort på ti kamper. 27-10 i målforskjell sier sitt om et lag som både produserer og gir motstanderne rom. De har scoret 11 mål på sine fem siste, fått flest straffespark i serien, og Isak Bjerkebo står allerede med ni scoringer. På kunstgresset i Uppsala møter de et Mjällby-lag som historisk har hatt et godt tak på dem: ni strake innbyrdes uten

tap, åtte av dem seirer. Samtidig har Mjällby ikke holdt nullen på sju kamper, og også gjestene kommer med sju scoringer på sine fem siste. Når Sirius flyr offensivt, Mjällby har god selvtillit i dette oppgjøret og begge lag har målform, er over 2,5 et naturlig spill. Elfsborg – Hammarby er rundens andre verdiobjekt, og her går vi mot markedet med hjemmeseier. Hammarby står til favorittstatus, men Elfsborg er nummer tre på tabellen, ubeseiret på seks kamper og rangert som tredje best hjemme denne sesongen. De har riktignok spilt mye uavgjort i det siste, men stabiliteten er der.

Bajens tak på Elfsborg utfordres

Hammarby har scoret 11 mål på sine fem siste og har ikke tapt mot Elfsborg på de

fem siste møtene, så historikken taler for gjestene. Nahir Besara er også blant seriens beste sjanseskapere. Likevel virker oddsen på Elfsborg høy. Hammarby har fire tap på elleve kamper, mens Elfsborg kun har tapt én gang. På Borås Arena bør hjemmelaget ha bedre vinnerchance enn markedet antyder. Ukens Verdihjørne blir dermed kompakt: mål i Sirius – Mjällby, og et frekt hjemmestikk på Elfsborg mot Hammarby.

THOMAS ELGHEIM 
Twitter: @Tipsavisen

Ukens beste verdispill:



Sirius – Mjällby
Elfsborg – Hammarby

Over 2,5 mål
H

	H	U	B	Over	Under
FREDAG					
Sverige - Allsvenskan					
Sirius - Mjällby	1,67	5,56	4,55	1,39	3,57
LØRDAG					
Sverige - Allsvenskan					
Halmstad - Västerås	2,61	3,79	2,84	1,99	2,01
Degerfors - Malmö	3,28	3,82	2,31	1,94	2,07
SØNDAG					
Sverige - Allsvenskan					
Kalmar - Örgryte	1,62	4,91	5,55	1,74	2,35
IFK Göteborg - AIK	2,82	3,82	2,61	1,93	2,07
Elfsborg - Hammarby	2,70	4,17	2,56	1,75	2,33
MANDAG					
Sverige - Allsvenskan					
Brommapojkarna - GAIS	4,28	3,90	1,96	2,01	1,99
Häcken - Djurgården	2,41	4,54	2,78	1,43	3,35

Slik leser du verdihjørnet:

Under spalten verdihjørnet finner du våre vurderinger av alle kampene i de største ligaene som spilles den neste uken. Vi har prosentatt sjansen for hjemmeseier, uavgjort og borteseier samt sjansen for over og under 2,5 mål. Disse er så omregnet til odds. Du kan dermed benytte vår oversikt uansett hvilket spillingslag du benytter deg av. Oddsene du ser i oversiktene er således den laveste vi krever for at det skal kvalifisere til et spill. Merk at disse vurderingene kan være forskjellige fra våre eksperterers vurderinger på ligasidene. Til slutt har vi plukket ut de beste spillene hver dag, målt ut ifra verdien. Disse er markert i fet skrift i kampoversiktene.

Tadej Pogacar er fortsatt kongen i sykkelporten



Sykkelkongen kan bli udødelig – fransk frelser lurser i skyggene

Lørdag starter Tour de France. 3300 kilometer og 54.450 høydemeter fordelt på 21 etapper ligger foran årets felt. Ruten fra startbyen Barcelona til målgangen på paradegaten Champs-Élysées i hjertet av Paris består i kjent stil av ikoniske fjell og flust av avslutninger med potensial for dramatik. Før det 184 mann store feltet triller ut på lagtempoen som innleder årets sykkelfest, handler favorittsnakket i alle hovedsak om to velkjente navn: Tadej Pogacar og Jonas Vingegaard.

Det er ikke så rart.

Pogacar har vunnet fire av de seks siste utgavene – Vingegaard de to øvrige. De fleste peker igjen på slovereren som den største favoritten, men: Spørsmålet er samtidig om det finnes en fransk joker i leken? 19 år gamle Paul Seixas ser nemlig ut til å være sykkelprinsen hele Frankrike har ventet på. «Kun» slått av Pogacar

Seixas har riktignok aldri syklet en Grand

Tour tidligere, og han er heller ikke altfor merittert i den typen brutale stigninger som vanligvis avgjør Tour de France. Det taler så til de grader mot unggutten.

Samtidig: Den Lyon-fødte Decathlon-syklisten har vist ting denne sesongen som gjør det umulig å helt utelukke at han kan sette farge på selveste Tour de France.

I klassikeren Strade Bianche tok han en svært sterk annenplass. Hvem som ble for sterk? Tadej Pogacar. Deretter vant 19-åringen like godt Baskerland rundt sammenlagt. Til slutt hadde han hele to og et halvt minutt til gode på nærmeste konkurrent, og ikke nok med det: Seixas tok også tre etappeseier underveis i det spanske rittet og rasket med seg både ungdomstrøya, poengtrøya og klatretrøya.

I slutten av april fulgte den franske sykkelprinsen opp med en ny kruttsterk seier i Ardenner-klassikeren Fleche Wallone, før

det noen dager etter ble annenplass i prestisjetunge Liege-Bastogne-Liege. Overmann igjen? Tadej Pogacar.

Laget av gull

At Pogacar fortsatt er målestokken i sykkelkretsen er det ingen som helst tvil om. Men løftet fram av et sykkel-Frankrike som hungrer etter en ny stor sammenlagtrytter å trykke til sitt hjerte, er det 19-åringen Seixas som er «den store snakkisen» denne sesongen.

Både eksperter, pressefolk og lagkamerater har løftet fram den franske juvelen de siste ukene og månedene. Norske Johannes Staune-Mittet er selv Decathlon-rytter og tettere på Seixas enn de fleste. Han tok store ord i bruk da han deltok på TV 2s Sykkelpodden for en tid tilbake.

– Jeg konkluderte på januarsamlingen tidligere i år med at han er laget av rent gull. Rett og slett, sa Staune-Mittet da.

113^e EDITION
TOUR de France
 4-26 JUILLET 2026



Slik er etappene i Tour de France 2026

Årets Tour de France starter i Barcelona 4. juli og avsluttes i Paris 26. juli. Slik ser etappene ut:

Lørdag 4. juli:

1. etappe: 19,6 km (lagtempo), Barcelona – Barcelona

Søndag 5. juli:

2. etappe: 168,5 km (kupert), Tarragona – Barcelona

Mandag 6. juli:

3. etappe: 195,9 km (fjell), Granollers – Les Angles

Tirsdag 7. juli:

4. etappe: 181,9 km (kupert), Carcassonne – Foix

Onsdag 8. juli:

5. etappe: 158,3 km (flat), Lannemezan – Pau

Torsdag 9. juli:

6. etappe: 186,2 km (fjell), Pau – Gavarnie-Gèdre

Fredag 10. juli:

7. etappe: 175,1 km (flat), Hagetmau – Bordeaux

Lørdag 11. juli:

8. etappe: 180,4 km (flat), Périgueux – Bergerac

Søndag 12. juli:

9. etappe: 185,5 km (kupert), Malesmort – Ussel

Mandag 13. juli:

Hviledag

Tirsdag 14. juli:

10. etappe: 167,0 km (fjell), Aurillac – Le Lioran

Onsdag 15. juli:

11. etappe: 161,0 km (flat), Vichy – Nevers

Torsdag 16. juli:

12. etappe: 181,0 km (flat), Circuit de Nevers Magny-Cours – Chalon-sur-Saône

Fredag 17. juli:

13. etappe: 205,0 km (kupert), Dole – Belfort

Lørdag 18. juli:

14. etappe: 155,7 km (fjell), Mulhouse – Le Markstein

Søndag 19. juli:

15. etappe: 184,0 km (fjell), Champanole – Plateau de Solaison

Mandag 20. juli:

Hviledag

Tirsdag 21. juli:

16. etappe: 26,0 km (tempo), Évian-les-Bains – Thonon-les-Bains

Onsdag 22. juli:

17. etappe: 180,6 km (kupert), Chambéry – Voiron

Torsdag 23. juli:

18. etappe: 185,3 km (fjell), Voiron – Orcières-Merlette

Fredag 24. juli:

19. etappe: 129,2 km (fjell), Gap – Alpe d'Huez

Lørdag 25. juli:

20. etappe: 170,9 km (fjell), Le Bourg d'Oisans – Alpe d'Huez

21. etappe: 133,0 km (flat), Thoiry – Champs-Élysées, Paris.

Totalt består rittet av 21 etapper over 3 333 km, inkludert én lagtempo, én individuell tempo, to hviledager og åtte fjelletapper.

Selv sykkelkongen Pogacar har latt seg imponere.

– Han lever opp til forventningene. Denne unggutten kommer til å bli et skikkelig monster på sykkelen, sa han i forbindelse med Strade Bianche.

Ørkenvandring

Sist en fransk rytter vant Tour de France sammenlagt var helt tilbake i 1985. Da vant legenden Bernhard Hinault den siste av sine fem seirer, samme antall som Pogacar nå kan komme opp på. Jacques Anquetil, Eddy Merckx og Miguel Indurain tok også en håndfull seirer i løpet av sine karrierer. De 40 årene som er gått siden Hinaults siste seier har med franske øyne vært en eneste lang ørkenvandring med hensyn til å stå øverst på pallen på Champs-Élysées. I 2016 ble Romain Bardet nummer to, men var slått med mer enn fire minutter av den suverene vinneren Chris Froome. Annenplass ble det også for Jean-Christophe Peraud (2014), Richard Virenque (1997), Laurent Fignon (1989) og Hinault (1986).

Den etterlengtede seieren har vist seg vanskelig å ta.

At en 19-åring uten Grand Tour-erfaring skal slå Pogacar denne gangen, er trolig for mye forlangt. Men håpet i Frankrike er tent.

Nytt Uno-X-sjokk

Tobias Halland Johannessen sjokkerte en hel sykkelverden med sjetteplassen sammenlagt i fjorårets Tour. Drøbak-gutten blir igjen Uno-X-lagets kort i kampen om den gule ledertrøya, men en reprise av 2025-innsatsen er uhyre vrient å orkestre.

En kopi av Jonas Abrahamsens etappeseier fra ett år tilbake synes langt mer realistisk. Mannskapet til Thor Hushovd har en voldsomt sterk vårsesong bak seg, og har nærmest gjort seg gjeldende i alle ritt de har deltatt i.

Nevnte Halland Johannessen og Abrahamson er begge gode kort i jakten på en ny etappetriumf.

Norske ryttere har gjennom tidene sørget for 20 etappeseirer i sykkelrittet Tour de France:

- 2025: (1): 11. etappe (Jonas Brahmansen)
- 2020 (1): 1. etappe (Alexander Kristoff)
- 2018 (1): 21. etappe (Kristoff)
- 2017 (1): 19. etappe (Edvald Boasson Hagen)
- 2014 (2): 12. og 15. etappe (Kristoff)
- 2011 (4): 6. og 17. etappe (Boasson Hagen), 13. og 16. etappe (Thor Hushovd)
- 2010 (1): 3. etappe (Hushovd)
- 2009 (1): 6. etappe (Hushovd)
- 2008 (2): 2. etappe (Hushovd), 11. etappe (Kurt Asle Arvesen)
- 2007 (1): 4. etappe (Hushovd)
- 2006 (2): Prolog og 20. etappe (Hushovd)
- 2004 (1): 8. etappe (Hushovd)
- 2002 (1): 18. etappe (Hushovd)

* Totalt har Hushovd ti etappeseirer, Kristoff fire, Boasson Hagen tre, mens Arvesen, Lauritzen og Brahmansen står med én seier hver.

Anders Halland Johannessen og Tobias Halland Johannessen skal sykle sammen i Tour de France tjuen

Uno-X må gjøre Tour-endring – Kron erstattes av Johannessen

Uno-X-rytter Andreas Kron er blitt syk og erstattes av Anders Halland Johannessen i lagets Tour de France-tropp.

Dermed får Anders Halland Johannessen likevel sykle Tour de France sammen med tvillingbroren Tobias, som er lagkaptein.

Uno-X opplyser fredag at dansken Andreas Kron ikke blir klar til rittet etter et tilbakeslag i opptreningen etter sykdom.

Johannessen var opprinnelig tatt ut som reserve sammen med Andreas Leknessund. – Først og fremst føler jeg virkelig med Kron. Jeg vet hvor mye han ønsker å stille i Tour de France, og hvor mye arbeid som ligger bak å være klar til et slikt ritt. Samtidig er jeg veldig stolt og takknemlig over å få denne muligheten, sier Johannessen.

Dermed ser Uno-X-troppen til Touren slik ut: Tobias Halland Johannessen, Jonas Brahmansen, Søren Wærrenskjold, Anders

Skaarseth, Torstein Træen, Anthon Charmig, Magnus Cort og Anders Halland Johannessen.

Skal hjelpe tvillingbroren

Sportssjef Gabriel Rasch sier valget falt på Johannessen fordi laget ønsket å styrke støtten til Tobias i fjellene.

– Vi hadde to svært sterke alternativer. Til slutt valgte vi Anders, fordi vi mener kvalitetene hans passer svært godt med det dette laget trenger. Med Tobias som sikter mot en topplassering sammenlagt, var det å styrke støtten i høyfjellet en viktig faktor i beslutningen, sier Rasch.

Tobias Halland Johannessen sjokkerte både fans og eksperter med sjetteplass i fjorårets Tour, og Drøbak-gutten har også denne sesongen vist form som igjen kan løfte ham høyt på listene.

Målet er topp fem

26-åringen er selvskreven som kaptein på Uno-X-laget til årets ritt, og laget har som mål at han skal hevde seg blant de fem beste rytterne i sammendraget.

– Målet er å gjøre det bra i sammendraget med Tobias én gang til, slik vi gjorde med sjetteplassen i fjor. Det er kanskje enda vanskeligere i år enn i fjor, siden vi nå har sagt det høyt. Topp fem sammenlagt med Tobias er målsettingen, har sportsdirektøren tidligere uttalt.

4. juli setter rytterne ut på åpningsetappen i Barcelona. To etapper venter i Catalonia, før feltet krysser Pyreneene og den franske grensen. Da gjenstår to og en halv uke i områder som per nå opplever skyhøye temperaturer. Fakta om norske etappeseirer i Tour de France

Enzo Maresca er ny manager i Manchester City



Maresca ny manager i Manchester City – Chelsea raser mot gamletreneren

Enzo Maresca (46) er ansatt som ny trener for Erling Braut Haaland og Manchester City. Samtidig retter Chelsea kraftig kritikk mot måten han forlot London-klubben på.

City bekrefter treneransettelsen i egne mediekkanaler.

Italieneren tar over etter Pep Guardiolas ti svært suksessfulle år som City-trener.

Maresca har vært de britiske mediens klare favoritt til å ta over managerjobben etter Guardiola. Italieneren var Guardiolas assistent i City i 2020/21-sesongen.

– Manchester City er en klubb jeg kjenner veldig godt. Å få sjansen til å være manager for dette laget er en strålende mulighet for meg, sier Maresca til Citys nettsted.

Etter den første perioden i City var Maresca i Parma og Leicester, før han fikk sjansen i Chelsea i 2024. I januar var perioden på Stamford Bridge over etter en tid preget av uro. Han hadde tre og et halvt år igjen av kontrakten.

Chelsea reagerer

Nettopp måten han forlot Chelsea på er noe

London-klubben kommenterte i en uttalelse omtrent samtidig som City bekreftet Maresca som ny manager. Chelsea går hardt ut mot gamletreneren.

– I fjor høst ble klubben informert av vår tidligere hovedtrener at det kunne åpne seg en mulighet for ham å ta over etter Pep Guardiola etter sesongen. Det ble klart for oss at han var fullt innstilt på å gripe muligheten, til tross for at han var under en langtidskontrakt, som han ikke hadde noen rett til å si opp, skriver London-klubben i uttalelsen.

Chelsea var sparsomme med ordene i uttalelsen som kom da klubben og Maresca bestemte seg for å skille lag i januar. Nå forteller London-klubben mer om omstendighetene rundt bruddet.

– I desember 2025 trakk hovedtreneren vår seg uventet og brått fra stillingen. Vi følte oss naturligvis sviktet, ettersom vi opplevde at tankene og engasjementet hans lå hos en annen klubb og en annen mulighet, til tross for at han hadde kommet til Chelsea bare et år tidligere.

Kompensasjon

Fotballinfluenseren Fabrizio Romano hevder at Chelsea får 17 millioner pund som kompen-

sasjon for at Maresca går til Manchester City. Chelsea bekrefter i sin uttalelse at klubben har blitt enig med både City og Maresca om kompensasjon.

– Under omstendighetene, og med tanke på den gjensidige respekten mellom klubbene, er det inngått et konfidensielt forlik med Manchester City, som innebærer betaling av kompensasjon. Det er også inngått et konfidensielt forlik med den tidligere hovedtreneren, der han skal betale kompensasjon, skriver Chelsea.

Maresca overtar et City-mannskap som mister to mangeårige stjerner foran 2026/27-sesongen. Bernardo Silva og John Stones har begge forlatt de lyseblå, i tillegg til at Guardiola er ferdig etter ti år som manager. Nylig vant City FA-cupen ved å slå Chelsea i finalen på Wembley. De klarte imidlertid ikke å gjenerobre Premier League-trofeet og ble nummer to i serien bak Arsenal. City klarte riktignok å tukte Arsenal i ligacupfinalen i mars.

Lørdagskupongen 4. juli

Kun England innfridde av våre sikre forrige lørdag. Det hjalp dermed lite at HB-garderingen satt i Haugesund – Kongsvinger samt at vi advarte mot å stole på Moss som tapte borte mot Strømmen.

To VM-kamper innleder ukens lørdagskupong. Vi dekker godt opp i Canada – Marokko, men spiller sikker Frankrike mot Paraguay i kamp to.

De to neste kampene er hentet fra OBOS-ligaen. Der fant vi vår andre sikre i form av Strømsgodset borte mot Hødd.

Etter U19-EM tar vi turen til Allsvenskan der vi anbefaler at kamp syv mellom Halmstad og Västerås dekkes godt opp.

Tre finske kamper avslutter lørdagskupongen denne uken. Vi spiller der sikker Seinajoen JK hjemme mot TPS i kamp elleve og nøyer oss med HU-gardering i kamp tolv mellom VPS og IFK Mariehamn.

Folkerekken pr. torsdag kveld viser at tipperne synes dette er én av årets vanskelige kuponger. Foreløpig er ingen lag spilt til klare favoritter.

Lørdagskupongen har denne uken innleveringsfrist klokken 14.55 og fire kamper er først ut med avspark fem minutter senere. Resten av kampene starter utover ettermiddagen og kvelden før det hele avsluttes med Paraguay - Frankrike som har avspark klokken 23.00.



Kylian Mbappe, Frankrike

De sikre

2. Paraguay – Frankrike **B**

3. Hødd – Strømsgodset **B**

11. Seinajoen JK – TPS **H**

Den halve

12. VPS - IFK Mariehamn **HU**

De overspilte

1. Canada – Marokko **H**

7. Halmstad – Västerås **H**

INNLEVERINGSFRIST: LØRDAG 14.55

	PROSENTER	PAUSE	FULLTID	SYSTEMET
1. Canada – Marokko	18 28 54	B U B	B H U B	H U B
2. Paraguay – Frankrike	6 13 81	B B	B B	B
3. Hødd - Strømsgodset	16 18 66	B U B	B B	B
4. Bryne - Sandnes Ulf	49 25 26	U H U B	H H B	H U B
5. Spania U19 - Tyskland U19	48 26 26	U H U B	H H U	H U B
6. Danmark U19 - Wales U19	57 23 20	H H U	H H U	H U B
7. Halmstad - Västerås	38 27 35	U U	H H U B	H U B
8. Degerfors - Malmö FF	31 26 43	U U	B H B	H B
9. IA Akranes - Breidablik	41 21 38	U U	H H U B	H U B
10. Jaro - Ilves	29 25 46	U H U B	B B	B
11. Seinajoen JK - TPS	56 24 20	H H U	H H	H
12. VPS - IFK Mariehamn	73 17 10	H H	H H	H

1 CANADA – MAROKKO

6/6 Irland	(1-0)	1-1	7/6 Norge	(1-0)	1-1
12/6 Bosnia-Herceg.	(0-1)	1-1	14/6 Børge	*(1-1)	1-1
19/6 Qatar	(3-0)	6-0	20/6 Skottland	*(1-0)	1-0
24/6 Sveits	*(0-0)	1-2	25/6 Haiti	(2-2)	4-2
28/6 Sør-Afrika	*(0-0)	1-0	30/6 Nederland	*(0-0)	1-1
P 3 Canada	3 1 1 1	3 1 0 0 0 0	0-0	3-1 4	
S 2 Marokko	3 0 0 0	0-0	0-1 2 0	4-3	4-3 5
S 2 Canada	3 1 1 1	8-3	0 0 0	0-0	8-3 4
S 2 Marokko	3 0 0 0	0-0	2 1 0	6-3	6-3 7

2 PARAGUAY – FRANKRIKE

6/6 Nicaragua	(2-0)	4-0	8/6 Nord-Irland	(1-0)	3-1
13/6 USA	*(0-3)	1-4	16/6 Senegal	(0-0)	3-1
20/6 Tyrkia	*(1-0)	1-0	22/6 Irak	(1-0)	3-0
26/6 Australia	(0-0)	0-0	26/6 Norge	*(3-1)	4-1
29/6 Tyskland	*(1-0)	1-1	30/6 Sverige	(1-0)	3-0
P 3 Paraguay	3 0 0 0	0-0	1 1 1	1-3	1-3 4
S 1 Frankrike	3 0 0 0	0-0	2 1 0	4-1	4-1 7
P 3 Paraguay	3 0 0 0	0-0	1 1 1	2-4	2-4 4
S 1 Frankrike	3 0 0 0	0-0	3 0 0	10-2	10-2 9

3 HØDD - STRØMSGODSET

25/5 Egersund	(2-0)	3-1	25/5 Bryne	(0-0)	1-0
31/5 Bryne	*(0-0)	0-1	31/5 Egersund	*(2-0)	5-0
14/6 Kongsvinger	(1-0)	1-2	14/6 Raufoss	(2-1)	6-1
21/6 Odd	*(0-0)	0-0	21/6 Kongsvinger	*(2-1)	4-2
27/6 Lyn	*(2-1)	4-1	27/6 Odd	(1-1)	2-2
P 3 Hødd	13 4 1 1	6-1	2 4 1	4-3	10-4 23
P 4 Strømsgodset	13 2 4 1	4-3	2 3 1	4-2	8-5 19
S 8 Hødd	13 3 1 2	9-8	2 2 3	9-8	18-16 18
S 1 Strømsgodset	13 6 1 0	22-8	2 3 1	16-10	38-18 28

4 BRYNE - SANDNES ULF

25/5 Strømsgodset	*(0-0)	0-1	25/5 Sogndal	(1-0)	2-0
31/5 Hødd	(0-0)	1-0	31/5 Ranheim	*(0-3)	1-5
14/6 Lyn	*(0-0)	3-0	14/6 Strømmen	(0-0)	2-0
21/6 Åsane	(1-0)	1-0	21/6 Moss	*(1-0)	4-1
27/6 Stabæk	*(0-2)	0-2	27/6 Raufoss	(0-0)	3-0
P 8 Bryne	13 4 1 1	5-3	1 2 4	3-5	8-8 18
P 13 Sandnes Ulf	13 2 4 1	4-2	1 1 4	1-6	5-8 14
S 11 Bryne	13 3 1 2	12-10	2 0 5	6-12	28-26
S 7 Sandnes Ulf	13 4 1 2	13-7	2 0 4	8-12	21-19 19

5 SPANIA U19 - TYSKLAND U19

19/6 Montenegro U19	*(4-0)	5-0	17/6 England U19	(4-1)	5-5
23/6 Tyskland U19	(0-1)	3-3	20/6 Norge U19	*(0-0)	2-1
26/6 Nederland U19	(0-0)	0-1	23/6 Spania U19	*(1-0)	3-3
28/6 Wales U19	*(4-0)	7-0	28/6 Danmark U19	(3-1)	4-3
1/7 Danmark U19	*(0-0)	3-0	1/7 Wales U19	*(2-0)	4-0
P 1 Spania U19	2 0 0 0	0-0	2 0 0	5-0	5-0 6
P 2 Tyskland U19	2 1 0 0	3-1	1 1 0	2-0	5-1 6
S 1 Spania U19	2 0 0 0	0-0	2 0 0	10-0	10-0 6
S 2 Tyskland U19	2 1 0 0	4-3	1 0 0	4-0	8-3 6

6 DANMARK U19 - WALES U19

13/6 Spania U19	*(0-1)	0-1	28/3 USA U19	*(0-1)	0-4
16/6 Montenegro U19	(2-0)	5-0	28/3 Sveits U19	*(0-1)	2-1
19/6 Romania U19	(0-1)	0-3	31/3 Ungarn U19	(0-1)	0-4
28/6 Tyskland U19	*(1-3)	3-4	28/6 Spania U19	(0-4)	0-7
1/7 Spania U19	(0-1)	0-3	1/7 Tyskland U19	(0-2)	0-4
P 3 Danmark U19	2 0 0 1	0-1	0 0 1	1-3	1-4 0
P 4 Wales U19	2 0 0 2	0-6	0 0 0	0-0	0-6 0
S 3 Danmark U19	2 0 0 1	0-3	0 0 1	3-4	3-7 0
S 4 Wales U19	2 0 0 2	0-11	0 0 0	0-0	0-11 0

7 HALMSTAD - VÄSTERÅS

4/5 Brommapojkarna	(0-0)	1-3	3/5 Hammarby	*(0-0)	0-3
10/5 Kalmar FF	*(0-0)	0-2	9/5 GAIS	(0-0)	0-1
16/5 Elfsborg	(1-0)	1-1	17/5 AIK	(1-1)	1-1
23/5 Örgryte	(1-0)	2-0	24/5 Malmö FF	*(2-1)	3-2
30/5 Malmö FF	*(2-2)	2-5	31/5 IFK Göteborg	(2-4)	4-5
P 9 Halmstad	10 2 2 1	2-1	1 3 1	5-6	2 2 1 4
P 7 Västerås	10 1 3 1	4-5	6 2 2 1	4-5	9-11 14
S 15 Halmstad	10 1 2 2	5-8	0 1 4	4-12	9-20 6
S 11 Västerås	10 0 3	2-10	13 0 2	7-10	17-22 12

8 DEGERFORS - MALMÖ FF

9/5 Mjällby	(0-3)	1-4	10/5 Häcken	*(2-3)	2-3
16/5 GAIS	*(0-1)	1-1	17/5 Hammarby	*(1-3)	1-4
23/5 Kalmar FF	*(0-1)	1-2	24/5 Västerås SK	(1-2)	2-3
31/5 Brommapojkarna	(0-1)	2-2	30/5 Halmstads BK	(2-2)	5-2
26/6 Lillestrøm	*(1-2)	3-2	26/6 FC Midtjylland	(2-0)	2-2
P 15 Degerfors	10 0 3 3	1-6	1 1 2	1-2	2-8 9
P 14 Malmö	10 1 1 3	6-6	1 2 2	4-6	10-12 9
S 12 Degerfors	10 1 2 3	6-12	1 2 1	6-4	12-16 10
S 9 Malmö	10 2 0	3-14	12 2 1	2	6-8-20 13

9 IA AKRANES - BREIDABLÍK

29/5 FH Hamarjörd.	*(0-0)	1-0	12/6 Aegir	C	*(2-0)	3-0
12/6 Víkingur Reyk.	C	(0-1)	16/6 Stjarnan	*(3-2)	4-4	
16/6 Valur	(1-0)	1-0	21/6 KA Akureyri	(0-0)	3-1	
22/6 KR Reykjavík	*(2-2)	3-5	25/6 Víkingur Reyk.	(0-1)	1-4	
29/6 Fram Reykjavík	(0-2)	0-2	28/6 Víkingur Reyk.	C	(0-0)	3-0
P 9 IA Akranes	12 2 1 2	2-3	1 4 2	3-4	5-7 14	
P 3 Breidablik	12 4 1 1	8-3	2 2 2	6-7	14-20 21	
S 7 IA Akranes	12 1 2 2	5-8	3 1 3	11-15	23 15	
S 4 Breidablik	12 4 1 1	18-11	1 3 2	12-13	30-24 19	

10 JARO - ILVES

31/5 AC Oulu	*(0-0)	1-2	13/6 TPS	(0-0)	1-0	
13/6 HJK	(2-1)	2-5	17/6 FF Jaro	(4-0)	5-0	
17/6 Ilves	(0-4)	0-5	23/6 KuPS	*(1-4)	3-4	
23/6 IF Gnistan	*(0-1)	1-1	27/6 SJK	(0-0)	2-2	
27/6 TPS	*(2-1)	2-3	1/7 HJK	C	*(0-1)	1-2
P 8 Jaro	14 3 1 2	6-4	2 2 4	3-9	9-13 18	
P 6 Ilves	14 3 2 2	7-4	2 2 3	5-12	16 19	
S 11 Jaro	14 1 3 2	9-10	0 2 6	4-21	13-31 8	
S 8 Ilves	14 4 1 2	13-8	0 3 4	11-19	24-27 16	

11 SEINAJOKI - TPS

10/6 FC Inter Turku	C	(1-1)	1-2	30/5 VPS	(0-0)	1-0
13/6 FC Lahti	*(1-1)	3-2	13/6 Ilves	*(0-0)	0-1	
17/6 VPS	(1-0)	1-2	17/6 KuPS	(0-1)	1-2	
23/6 FC Inter Turku	*(1-0)	1-1	23/6 FC Lahti	*(0-0)	0-0	
27/6 Ilves	*(0-0)	2-2	27/6 FF Jaro	(1-2)	3-2	
P 11 SJK	13 2 0 4	2-5	1 4 2	3-4	5-9 13	
P 10 TPS	13 2 3 2	3-3	0 4 2	2-4	5-7 13	
S 10 SJK	13 1 2 3	7-8	1 3 3	8-13	15-21 11	
S 7 TPS	13 5 1 1	11-6	0 3 3	4-7	15-13 19	

12 VPS - IFK MARIEHAMN

13/6 KuPS	(1-0)	1-1	30/5 HJK	*(0-0)	0-1	
17/6 SJK	*(0-1)	2-1	13/6 IF Gnistan	(0-2)	0-3	
23/6 AC Oulu	(3-1)	5-1	18/6 AC Oulu	*(0-0)	1-2	
27/6 IF Gnistan	*(1-1)	1-1	23/6 HJK	(0-1)	0-4	
30/6 FC Inter Turku	C	(1-0)	2-3	27/6 FC Inter Turku	(0-1)	0-2
P 3 VPS	13 4 1 1	8-2	1 5 1	3-3	11-21 5	
P 12 Mariehamn	13 1 2 4	3-7	0 3 3	0-4	3-11 8	
S 5 VPS	13 3 3 0	12-6	2 3 2	5-17	11-21	
S 12 Mariehamn	13 0 3 4	4-14	0 1 5	2-11	6-25 4	

Canada har allerede skrevet historie med 1-0 mot Sør-Afrika, og laget har vært mer truende enn ryktet tilsier med flest skudd på mål i VM og Jonathan David i form. Samtidig kostet det mye å komme videre, og fraværet av Ismaël Koné svekker midtbanen. Marokko kommer fra en sterk utslagskamp mot Nederland, der de skapte klart mest over 120 minutter, og laget er ubeseiret i 32 kamper. De har Saibari i målform, Hakimi som konstant våpen på høyresiden.

Paraguay leverte en stor bragd da Tyskland ble slått etter straffer, og laget har strammet kraftig opp etter 1-4 mot USA i åpningskampen. Bare én baklengs på tre kamper etter det viser et lag som kan ligge lavt, bremse tempo og gjøre dette seigt. Samtidig er det stor usikkerhet rundt Enciso, mens Alderete er ute. Frankrike kommer med full offensiv maskin: tre eller flere mål i fem strake VM-kamper, Mbappé med seks mål og Olise med fem assists.

Hødd kommer fra en sterk 4-1-seier borte mot Lyn og har vært mer solide enn tabellfølelsen tilsier, med 0-0 borte mot Odd og 3-1 mot Egersund inne på de fem siste. Åtte mål på fem kamper er brukbart, men tapene mot Kongsvinger og Bryne viser at de fortsatt får problemer når tempoet skrur opp. Strømsgodset er i voldsom flyt offensivt med 18 mål på de fem siste, 6-1 mot Raufoss, 5-0 borte mot Egersund og 4-4 mot Kongsvinger. To U på rad trekker ned.

Bryne fikk stoppet seiersrekken med 0-2 borte mot Stabæk sist, men hadde før det tre strake nullseiere mot Åsane, Lyn og Hødd. Defensivt har de sett bedre ut, men fem mål på fem kamper forteller også om et lag som ofte må vinne jevnt og lavt. Sandnes Ulf kommer med mer offensiv kraft akkurat nå, med 3-0 mot Raufoss, 4-1 borte mot Moss og 2-0 mot Strømmen, og 12 mål på de fem siste. Derbyet lever sitt eget liv, og Bryne er solide hjemme.

Begge er allerede perfekte etter to runder, men Spania har sett mest komplette ut. 7-0 mot Wales og 3-0 mot Danmark gir 10-0 i målforskjell i gruppen. Tyskland har også voldsom offensiv kraft med 4-0 mot Wales og 4-3 mot Danmark, men tre baklengs mot danskene viser at de er mer åpne. Dette kan bli en kamp der begge egentlig har avansamentet i orden, men gruppesieieren teller. Spania slo Tyskland 6-5 i fjor og har vunnet begge de siste innbyrdes.

Danmark står uten poeng etter 0-3 mot Spania og 3-4 mot Tyskland, men prestasjonen mot tyskerne viste at det finnes langt mer offensiv kvalitet enn tabellen sier, og her møter de et Wales-lag som har fått en brutal start på mesterskapet. 0-7 mot Spania og 0-4 mot Tyskland gir 0-11 etter to kamper, og waliserne har verken scoret eller klart å stå imot presset defensivt. Begge er ute, men Danmark har vist klart mer framover og bør avslutte gruppen med seier.

Halmstad er nest sist og kommer fra 2-5 mot Malmö, men har i det minste vist litt liv hjemme med 2-0 mot Örgryte og 1-1 mot Elfsborg. Seks mål på fem kamper er brukbart, men 20 baklengs på 10 kamper og bare én seier totalt gjør dem vanskelige å stole på. Västerås er mer ujevne, men har høyere offensiv kapasitet med åtte mål på de fem siste og Mikkel Ladefoged på sju scoringer. 3-2 borte mot Malmö var sterkt, men ni strake uten clean sheet viser risikoen.

Degerfors er vanskelige å plassere, for de scorer jevnt og har åtte mål på de fem siste, men ni strake uten clean sheet og 1-4 hjemme mot Mjällby viser hvorfor de fortsatt ligger i nedre halvdel. Malmö har heller ikke sett trygge ut, men 5-2 mot Halmstad ga en etterlengtet opptur. Tolv mål på fem kamper og Botheim i form gir likevel klart høyere offensiv tak. Fravær bakover hos Malmö gjør den ikke sikker, men historikken er massiv: 11 uten tap innbyrdes.

IA Akranes har falt litt tilbake med 0-2 mot Fram og 3-5 mot KR, men laget har også vist at de kan konkurrere godt hjemme, blant annet med 1-0 mot Valur og et knepent 1-2-tap mot Víkingur. 23 baklengs på 12 kamper gjør dem sårbare mot sterke angrep. Breidablik kommer fra en sterk 3-0-seier mot Víkingur og har scoret hele 19 mål på de fem siste. Samtidig har 1-4 mot samme Víkingur og 4-4 mot Stjarnan vist at de også kan slippe kampen løs bakover.

Jaro står nest sist og kommer med fem kamper uten seier, 31 baklengs på 14 kamper og fem strake uten clean sheet. De har scoret seks mål på de fem siste, så helt ufarlige er de ikke, men 2-3 mot TPS, 2-5 mot HJK og 1-3 mot AC Oulu viser et lag som stadig blir straffet defensivt. Ilves har også svingt, men offensivt er nivået høyere med 12 mål på fem kamper. Kanga står med åtte mål, og Ilves har i tillegg vunnet seks strake mot Jaro, inkludert 5-0 nylig.

SJK har bare to seiere på 13 kamper og sliter fortsatt defensivt, med seks strake uten clean sheet. Samtidig har de fått litt mer liv i angrepet, med 2-2 mot Ilves, 1-1 mot Inter Turku og 3-2 borte mot FC Lahti, og åtte mål på fem kamper er klart brukbart. TPS ligger seks poeng foran og kommer fra 3-2 mot Jaro, men fem mål på fem kamper og 0-0 mot Lahti viser at de ikke alltid skaper nok. Gjestene vant 2-0 i motsatt møte og har tatt de to siste innbyrdes.

VPS står sterkt plassert på øvre halvdel og har vært vanskelige å slå, selv om 2-3 mot Inter Turku sist stoppet en god rekke. 5-1 mot AC Oulu, 2-1 borte mot SJK og 1-1 mot KuPS viser et lag med både offensiv kraft og solid grunnnivå, og 11 mål på fem kamper er sterkt. IFK Mariehamn står fortsatt uten seier, har bare fire poeng og én scoring på de fem siste. 0-2 mot Inter, 0-4 mot HJK, 1-2 mot AC Oulu og 0-3 mot Gnistan viser et lag uten både flyt og trussel.

MØTER SISTE 5 ÅR		
	H	B
2021/22	-	-
2022/23	1-2	-
2023/24	-	-
2024/25	-	-
2025/26	-	-

MØTER SISTE 5 ÅR		
	H	B
2021/22	-	-
2022/23	-	-
2023/24	-	-
2024/25	-	-
2025/26	-	-

MØTER SISTE 5 ÅR		
	H	B
2021/22	-	-
2022/23	-	-
2023/24	-	-
2024/25	-	-
2025/26	-	-

MØTER SISTE 5 ÅR		
	H	B
2021/22	0-2	1-2
2022/23	3-0	0-2
2023/24	1-1	1-2
2024/25	-	-
2025/26	-	-

MØTER SISTE 5 ÅR		
	H	B
2021/22	-	-
2022/23	-	-
2023/24	-	-
2024/25	-	6-5
2025/26	-	-

MØTER SISTE 5 ÅR		
	H	B
2021/22	-	-
2022/23	-	-
2023/24	-	-
2024/25	-	-
2025/26	-	-

MØTER SISTE 5 ÅR		
	H	B
2021/22	1-1	2-2
2022/23	-	-
2023/24	-	-
2024/25	0-1	1-0
2025/26	-	-

MØTER SISTE 5 ÅR		
	H	B
2021/22	0-2	2-2
2022/23	1-2	0-5
2023/24	-	-
2024/25	1-4	1-1
2025/26	-	-

MØTER SISTE 5 ÅR		
	H	B
2021/22	2-3	1-3
2022/23	-	-

Søndagskupongen 5. juli

Jerv og Valur innfridde av våre sikre forrige søndag. I tillegg satt UB-garderingen i Follo – Levanger samt at vi advarte mot å stole på Sør-Afrika som tapte mot Canada.

To VM-kamper innleder ukens søndagskupong. Vi spiller der sikker Brasil mot Norge, men dekker godt opp i møtet mellom Mexico og England.

Etter litt OBOS og U19-EM venter Allsvenskan. Der anbefaler vi at storkampen IFK Göteborg – AIK helgarteres på alle oppsett. Ukens halvgardering plasseres på nivå to i Brasil i kamp ni mellom Nautico og Juventude der vi tror vertene unngår tap.

Finsk og estisk fotball avslutter ukens søndagskupong og vi avslutter med å spille sikker Haka borte mot Mikkelin P i kamp ti og sikker HB Torshavn borte mot 07 Vestur i kamp elleve.

Folkerekken pr. torsdag kveld viser at tipperne synes dette er en meget vanskelig kupong å løse. Kalmar FF er foreløpig det eneste lag som er spilt til relativt klar favoritt.

Søndagskupongen har denne uken spillefrist klokken 13.55. Vi åpner med to kamper som har avspark 14.00. Deretter venter kamper utover ettermiddagen og kvelden. Det hele avsluttes med Mexico - England starter klokken 02.00 natt til mandag.



De sikre

1. Brasil – Norge **H**

10. Mikkelin P – Haka **B**

11. 07 Vestur - HB Torshavn **B**

Den halve

9. Nautico – Juventude **HU**

De overspilte

2. Mexico – England **H**

7. IFK Göteborg – AIK **H**

INNLEVERINGSFRIST: SØNDAG 13.55

	PROSENTER	PAUSE	FULLTID	SYSTEMET
1. Brasil – Norge	52 26 22	H H U	H H	H
2. Mexico – England	30 30 40	U U	B H U B	H U B
3. Odd - Haugesund	42 24 34	U H U B	H H U B	H U B
4. Ukraina U19 - Italia U19	26 26 48	U H U B	B H B	H U B
5. Serbia U19 - Kroatia U19	35 30 35	U U	H H B	H U B
6. Kalmar - Örgryte	62 20 18	H H U	H H	H U B
7. IFK Göteborg - AIK	36 26 38	U U	B H U B	H U B
8. Elfsborg - Hammarby	37 24 39	U U	B H B	H U B
9. Nautico - Juventude	42 31 27	U H U B	H H	H U B
10. Mikkelin P - Haka	25 24 51	B U B	B B	H B
11. 07 Vestur - HB Torshavn	13 16 71	B B	B B	B
12. Tammeka - Harju	52 25 23	H H U	H H U	H U B

1 BRASIL – NORGE

7/6 Egypt (1-1) 2-1	7/6 Marokko *(0-1) 1-1
14/6 Marokko (1-1) 1-1	17/6 Irak *(2-1) 4-1
20/6 Haiti (3-0) 3-0	23/6 Senegal (1-0) 3-2
25/6 Skottland *(2-0) 3-0	26/6 Frankrike (1-3) 1-4
29/6 Japan (0-1) 2-1	30/6 Elfenbenskysten *(1-0) 2-1
P 1 Brasil 3 0 0 0 0 0 2 1 0 6-1 6-1 7	P 2 Norge 3 0 0 0 0 0 2 0 1 4-4 4-4 6
S 1 Brasil 3 0 0 0 0 0 2 1 0 7-1 7-1 7	S 2 Norge 3 0 0 0 0 0 2 0 1 8-7 8-7 6

2 MEXICO – ENGLAND

5/6 Serbia (2-1) 5-1	10/6 Costa Rica (1-0) 3-0
11/6 Sør-Afrika (1-0) 2-0	17/6 Kroatia (2-2) 4-2
19/6 Sør-Korea (0-0) 1-0	23/6 Ghana (0-0) 0-0
25/6 Tsjekia *(0-0) 3-0	27/6 Panama *(0-0) 2-0
1/7 Ecuador (2-0) 2-0	1/7 DR Kongo (0-1) 2-1
P 1 Mexico 3 1 2 0 1 0 0 0 0 0-0 1-0 5	P 2 England 3 0 0 0 0 0 0 3 0 2-2 2-2 3
S 1 Mexico 3 3 0 0 0 6-0 0 0 0 6-0 6-0 9	S 1 England 3 0 0 0 0 0 2 1 0 6-2 6-2 7

3 ODD – HAUGESUND

25/5 Ranheim (2-1) 3-1	25/5 Moss (0-0) 3-1
30/5 Lyn (1-0) 3-0	31/5 Raufoss *(4-0) 4-3
14/6 Åsane *(1-1) 1-2	14/6 Ranheim (2-1) 4-1
21/6 Hødd (0-0) 0-0	21/6 Egersund *(1-3) 2-5
27/6 Strømsgodset *(1-1) 2-2	27/6 Kongsvinger (3-2) 4-2
P 1 Odd 13 6 1 0 9-2 1 4 1 4-4 13-6 26	P 2 Haugesund 13 3 3 0 7-4 1 2 12-17-11 25
S 5 Odd 13 4 2 1 15-6 3 1 2 11-10-26-16 24	S 2 Haugesund 13 5 1 0 18-7 4 0 3 22-18-40-25 28

4 UKRAINA U19 – ITALIA U19

18/7 Norge U19 *(0-0) 0-0	18/7 Nord-Irland U19 *(2-0) 3-0
21/7 Italia U19 (1-1) 3-2	21/7 Ukraina U19 *(1-1) 2-3
25/7 Frankrike U19 *(0-0) 1-1	25/7 Spania U19 (0-0) 0-0
29/6 Kroatia U19 *(1-1) 3-1	29/6 Serbia U19 (1-0) 2-0
2/7 Serbia U19 *(2-1) 2-1	2/7 Kroatia U19 *(0-0) 0-0
P 1 Ukraina U19 2 0 0 0 0-0 1 1 0 3-2 3-2 4	P 2 Italia U19 2 1 0 0 1-0 0 1 0 0-0 1-0 4
S 1 Ukraina U19 2 0 0 0 0-0 2 0 0 5-2 5-2 6	S 2 Italia U19 2 1 0 0 2-0 0 1 0 0-0 2-0 4

5 SERBIA U19 – KROATIA U19

19/6 Israel U19 (1-1) 2-2	12/7 Nederland U19 (1-2) 1-3
22/6 England U19 *(0-2) 0-4	15/7 Frankrike U19 (0-1) 0-2
25/6 Østerrike U19 *(1-1) 2-3	18/7 England U19 *(0-2) 1-2
29/6 Italia U19 *(0-1) 0-2	29/6 Ukraina U19 (1-1) 1-3
2/7 Ukraina U19 (1-2) 1-2	2/7 Italia U19 (0-0) 0-0
P 4 Serbia U19 2 0 0 1 1-2 0 0 1 1-1 1-3 0	P 3 Kroatia U19 2 0 2 0 1-1 0 0 0 0 1-1 2
S 4 Serbia U19 2 0 0 1 1-2 0 0 1 0-2 1-4 0	S 3 Kroatia U19 2 0 1 1 1-3 0 0 0 0-0 1-3 1

6 KALMAR – ÖRGRYTE

2/5 Sirius *(2-0) 2-3	11/5 Sirius *(0-1) 0-2
10/5 Halmstads BK (0-0) 2-0	18/5 IFK Göteborg *(1-2) 2-3
17/5 Brommapojkarna *(0-1) 0-1	23/5 Halmstads BK *(0-1) 0-2
23/5 Degerfors (1-0) 2-1	29/5 Elfsborg *(0-1) 2-2
30/5 GAIS *(0-1) 0-3	25/6 Tromsø *(0-1) 1-4
P 13 Kalmar 10 1 3 1 3-3 1 1 3 4-5 7-8 10	P 16 Örgryte 10 0 2 3 1-4 1 0 4 3-7 4-11 5
S 13 Kalmar 10 3 1 1 7-4 0 0 5 4-11-15-15 10	S 16 Örgryte 10 0 3 2 7-9 1 0 4 3-16-10-25 6

7 IFK GÖTEBORG – AIK

9/5 Hammarby (0-0) 0-1	3/5 Elfsborg *(1-1) 1-1
18/5 Örgryte *(2-1) 3-2	10/5 Djurgården *(1-3) 2-4
25/5 Mjällby (0-0) 1-1	17/5 Västerås SK *(1-1) 1-1
31/5 Västerås SK *(4-2) 5-4	24/5 Hammarby *(0-0) 2-1
18/6 Välerenga (1-0) 1-1	30/5 Sirius *(0-2) 0-3
P 8 IFK Göteborg 10 1 2 1 1-1 2 3 1 7-7 8-14 14	P 12 AIK 10 2 0 3 3-6 0 5 0 3-3 6-9 11
S 14 IFK Göteborg 10 0 2 2 3-6 2 2 10-16-13-22 10	S 10 AIK 10 2 0 3 5-9 1 3 1 7-7-12-16 12

8 ELFSBORG – HAMMARBY

8/5 Brommapojkarna (0-0) 2-0	17/5 Malmö FF (3-1) 4-1
16/5 Halmstads BK *(0-1) 1-1	20/5 GAIS *(0-1) 0-2
21/5 Mjällby (1-0) 1-1	24/5 AIK (0-0) 1-2
25/5 Häcken (0-1) 1-1	31/5 Häcken *(2-0) 2-3
29/5 Örgryte *(1-0) 2-2	24/6 Häcken *(3-1) 4-1
P 10 Elfsborg 11 1 4 1 3-3 1 3 1 2-2 5-13 13	P 5 Hammarby 11 3 2 1 9-3 1 1 3 2-3 11-9 15
S 3 Elfsborg 11 3 3 0 9-4 1 3 1 7-7-16-11 18	S 4 Hammarby 11 4 1 1 20-5 1 1 3 4-8-24-13 17

9 NAUTICO – JUVENTUDE

31/5 Sport Recife *(0-1) 0-2	30/5 America MG (1-0) 3-0
10/6 Fortaleza (0-1) 0-1	6/6 Operario Ferro. *(0-1) 1-2
15/6 Novorizontino *(1-0) 2-2	14/6 Ponte Preta (2-0) 3-0
21/6 Vila Nova *(1-4) 3-4	21/6 Sao Bernardo *(0-0) 1-0
28/6 Goias (0-1) 0-1	28/6 Ceara (2-0) 2-0
P 19 Náutico 15 1 3 3 2-3 2 2 4 4-8 6-11 14	P 4 Juventude 15 5 3 0 7-0 1 2 4 1-5 8-5 23
S 12 Náutico 15 3 0 4 6-6 3 2 3 15-13-21-19 20	S 5 Juventude 15 5 2 1 11-1 2 2 3 5-7 16-8 25

10 MIKKELIN P – HAKA

22/5 JäPS *(0-0) 2-0	29/5 JIPPO (0-1) 2-1
31/5 EIF (1-0) 1-0	5/6 JäPS (1-2) 1-2
6/6 EIF *(0-0) 0-1	8/6 FC KTP *(1-0) 2-0
14/6 Klubi 04 (0-1) 2-2	15/6 SJK Akatemia *(1-0) 2-0
26/6 PK-35 *(1-1) 1-2	27/6 FC KTP (0-1) 0-2
P 5 MP 12 3 0 2 3-2 1 5 1 2-2 5-4 17	P 7 Haka 12 2 1 4 4-6 2 2 1 2-1 6-7 15
S 8 MP 12 2 1 2 5-6 2 0 5 5-8-10-14 13	S 3 Haka 12 3 2 2 15-11 3 1 1 5-12-12 21

11 07 VESTUR – HB TORSHAVN

25/5 B36 Torshavn *(0-1) 0-1	26/5 B68 Toftir *(1-0) 1-0
29/5 Skala *(0-0) 1-2	30/5 Víkingur (0-0) 0-0
13/6 Víkingur (1-0) 2-3	14/6 AB Argir *(0-1) 1-3
21/6 AB Argir (1-0) 2-0	21/6 B36 Torshavn *(2-0) 3-0
28/6 Klaksvík *(0-0) 1-0	29/6 Skala (2-0) 4-1
P 8 07 Vestur 15 2 3 2 3-5 0 5 3 0-4 3-9 14	P 2 HB Torshavn 15 3 2 2 6-6 3 3 2 5-3 11-9 23
S 8 07 Vestur 15 2 0 5 7-17 2 1 5 4-9-11-26 13	S 5 HB Torshavn 15 2 3 2 12-10 4 0 4 12-12-24 22 21

12 TAMMEKA – HARJU

15/5 Nomme United (1-1) 3-1	20/5 Nomme JK Kalju *(0-0) 0-1
30/5 FCI Levadia (0-0) 0-1	30/5 Narva Trans (1-0) 3-0
13/6 Parnu JK Vaprus (0-0) 0-0	13/6 FC Kuressaare (0-0) 2-3
17/6 Nomme JK Kalju *(1-1) 2-1	17/6 Paide Linna *(0-1) 0-1
21/6 Narva Trans (0-0) 1-0	20/6 Nomme United (1-0) 1-3
P 9 Tammeka 16 0 6 3 1-6 1 4 2 5-7 6-13 13	P 6 Harju 17 3 5 1 6-4 1 3 4 3-9 9-13 20
S 5 Tammeka 16 4 1 4 10-10 3 1 3 8-10-18-20 23	S 8 Harju 17 3 1 5 13-15 3 0 5 8-15-21-30 19

Brasil har vunnet fire av de fem siste og kommer fra 2-1 mot Japan, men seieren satt langt inne og Paquetá er ute med strekkskade. Casemiro er også usikker, Raphinha har trøblet, og Neymar har foreløpig bare vært innbytter. Norge har fått en historisk opptur med 2-1 mot Elfenbenskysten, og Haaland står med fem VM-mål mens Ødegaard har levert målgivende i tre strake VM-kamper. Brasil har historisk slitt mot europeisk motstand i sluttspill.

har sett ekstremt solide ut i dette VM, med fem strake seire, 13-1 i målforskjell og fire strake clean sheets. Hjemmefordelen i Mexico City gjør oppgaven ekstra krevende for England. Engelskmennene er også ubeseiret, med 2-1 mot DR Kongo, 2-0 mot Panama og 4-2 mot Kroatia som sterke resultater, men 0-0 mot Ghana og skadeproblemer på høyrebakken trekker litt ned. Mexico slipper sjelden til tidlig, og dette kan bli langt jevnere enn mange tror.

Odd har stabilisert seg med 2-2 borte mot Strømsgodset og 0-0 mot Hødd, og hjemmekampene mot Lyn og Ranheim ga 6-1 samlet. Ni mål på fem kamper og flest clean sheets i serien viser et lag med både trussel og struktur. Samtidig møter de ligaens mest eksplosive angrep: FK Haugesund har scoret 17 mål på de fem siste, slo Kongsvinger 4-2 sist og har toppscorer Sory Diarra i voldsom form med 18 mål. Problemet er bakover på banen.

Ukraina har åpnet gruppen perfekt med 3-1 mot Kroatia og 2-1 mot Serbia, og laget har scoret åtte mål på de fem siste. De har også fersk selvtillit fra 3-2-seieren mot Italia i 2024, og med seks poeng kan de spille med litt lavere skuldre. Italia står med 2-0 mot Serbia og 0-0 mot Kroatia, og har vært mer kompakte med to clean sheets i turneringen. Offensivt har italienerne ikke eksplodert ennå, men de trenger ett poeng i denne kampen for å sikre avansement.

Serbia står uten poeng etter 1-2 mot Ukraina og 0-2 mot Italia, og formen i forkant var heller ikke tillitvekkende. De har scoret i tre av de fem siste, men ikke holdt nullen på fem kamper, og må trolig åpne seg for å ha håp om avansement. Kroatia har også slitt, men 0-0 mot Italia sist var et klart løft etter 1-3 mot Ukraina. Gjestene scorer lite, bare tre mål på fem kamper, og har ikke vunnet på fem forsøk, men ett poeng holder til 3. plass. Dette lukter jevnt og nervøst.

Kalmar er ustabile, men hjemme har de vist nok til å få et lite pluss her. 2-1 mot Degerfors og 2-0 mot Halmstad er viktige resultater i bunnstriden. Seks mål på fem kamper er ikke voldsomt, men Rosenqvist har fem ligamål og Kalmar møter et Örgryte-lag uten seier på ni kamper. Gjestene har sluppet inn 25 mål på 10 kamper, har ikke holdt nullen på ni kamper og kommer fra 2-2 mot Elfsborg etter flere tunge tap. Skadelisten hos Kalmar trekker litt ned.

IFK Göteborg har fått litt offensiv fart med 5-4 borte mot Västerås og 3-2 mot Örgryte, og 10 mål på de fem siste viser et lag som skaper mer enn tabellplasseringen tilsier. Problemet er at de ikke har holdt nullen på 14 kamper, og fravær/suspensjoner gjør ikke bildet tryggere. AIK kommer fra 0-3 mot Sirius før sommerferien. Gjestene har også defensive problemer, med sju strake uten clean sheet. Historikken er helt jevn, og dette lukter et tett klassikermøte.

Elfsborg er vanskelige å slå og står med seks strake uten tap, men fire av de fem siste har endt uavgjort. Hjemme er de likevel sterke, rangert som nummer tre i ligaen. Hammarby har større offensivt tak med 11 mål på fem kamper, og 4-1 borte mot Häcken og 4-1 mot Malmö FF viser nivået. Samtidig har tap mot AIK, GAIS og Häcken vist at de svinger. Besara er i form, og Hammarby har fem strake uten tap innbyrdes. Sourou Kone står over med kneskade.

Nautico har falt tungt med fire tap på de fem siste og kommer fra 0-1 mot Goias, 3-4 mot Vila Nova og 0-1 mot Fortaleza. De har fortsatt nok offensiv kapasitet til å plage lag, med 21 mål totalt og 3-3-historikk mot Juventude tidligere, men formen og stabiliteten peker feil vei. Juventude ligger helt oppe i opprykkskampen, har bare sluppet inn åtte mål på 15 kamper og kommer med tre strake seire uten baklengs. Borteseire kommer ikke på bestilling i Serie B.

MP ligger nede på åttendeplass, men formen er ikke håpløs med 2-2 mot Klubi 04, 1-0 mot EIF og 2-0 borte mot JäPS før 1-2 mot PK-35 sist. De scorer sjelden mye og har lite å gå på mot bedre lag. Haka er treer på tabellen, rangert som tredje best borte og har levert sterke borteseire mot SJK Akatemia og FC KTP. 0-2 hjemme mot KTP sist trekker ned, og 20-12 i målforskjell viser et mer komplett lag. MP vant motsatt møte 1-0, så helt rett frem er det ikke.

07 Vestur har fått en viktig opptur med 1-0 borte mot Klaksvík og 2-0 mot AB Argir, men tabellen er fortsatt tung med 13 poeng, 11 scorede mål og 26 baklengs på 15 kamper. Seirene gir selvtillit, men tapene mot Víkingur, Skála og B36 viser at de ofte får problemer mot lag med mer kvalitet. HB Torshavn kommer med ni mål på de fem siste, slo Skála 4-1 og B36 3-0, og har mer offensiv bredde. Innbyrdes er overtaket enormt med 14 seire på 16 møter.

Tammeka kommer inn med fin form, med 1-0 mot Narva Trans, 2-1 borte mot Nomme Kalju og 3-1 mot Nomme United på de fem siste. De har også bare sluppet inn to mål i samme periode, og hjemme på Tammes stadion møter de et Harju-lag som svinger mer. Gjestene har tapte fire av de fem siste, blant annet 1-3 mot Nomme United, 2-3 mot Kuressaare og 0-1 mot Paide, selv om 3-0 mot Narva viser at de kan få treff offensivt. Harju vant motsatt møte 1-0.

MØTER SISTE 5 ÅR	
	H B
2021/22	- -
2022/23	- -
2023/24	- -
2024/25	- -
2025/26	- -

MØTER SISTE 5 ÅR	
	H B
2021/22	- -
2022/23	- -
2023/24	- -
2024/25	- -
2025/26	- -

MØTER SISTE 5 ÅR	
	H B
2021/22	0-4 2-2
2022/23	1-1 1-2
2023/24	1-2 1-2
2024/25	- -
2025/26	- -

MØTER SISTE 5 ÅR	
	H B
2021/22	- -
2022/23	- -
2023/24	- -
2024/25	3-2
2025/26	- -

MØTER SISTE 5 ÅR	
	H B
2021/22	- -
2022/23	- -
2023/24	- -
2024/25	- -
2025/26	- -

MØTER SISTE 5 ÅR	
	H B
2021/22	- -
2022/23	- -
2023/24	- -
2024/25	2-3 2-0
2025/26	2-2

MØTER SISTE 5 ÅR	
	H B
2021/22	1-0 0-1
2022/23	1-1 2-2
2023/24	1-2 2-5
2024/25	2-1 0-3
2025/26	- -

MØTER SISTE 5 ÅR	
	H B
2021/22	2-1 0-3
2022/23	2-0 0-1
2023/24	0-0 0-3
2024/25	0-2 0-3
2025/26	- -

MØTER SISTE 5 ÅR	
	H B
2021/22	- -
2022/23	- -
2023/24	- -
2024/25	- -
2025/26	- -

MØTER SISTE 5 ÅR	
	H B
2021/22	- -
2022/23	- -
2023/24	- -
2024/25	- -
2025/26	1-0

MØTER SISTE 5 ÅR	
	H B
2021/22	0-4 0-3
2022/23	2-1 0-2
2023/24	1-4 0-1
2024/25	1-2 0-3
2025/26	0-2

MØTER SISTE 5 ÅR	
	H B
2021/22	- -
2022/23	2-1 0-3
2023/24	- -
2024/25	3-0 2-2
2025/26	0-1



Kjetil Rekdal har tatt straffesparket som senket Brasil og sendte Norge videre i VM.

Her er Brasils Norge-mareritt – nå kan traumet bli forsterket

Norges fotballherrer har aldri tapt en landskamp mot Brasil. Slik har de historiske møtene endt.

Norge har tatt seg til åttedelsfinale i fotball-VM og møter Brasil i New Jersey søndag kveld norsk tid.

Det skjer etter 26 år med sluttspillstørke og i det første verdensmesterskapet med norsk deltakelse siden 1998.

Norge og Brasil har møtt hverandre fire ganger på A-landslagsnivå på herresiden. Det første oppgjøret ble spilt i juli 1988 og endte 1-1 på Ullevaal stadion. Det var Ingvar Stadheims debutkamp som landslagssjef, og «bølgen» gikk i runde etter runde da Norge holdt på å vinne.

Jan Åge Fjørtoft var norsk målscorer med nettkjenning fire minutter etter pause, men Edmar utlignet for Brasil med ni minutter igjen. Brasil stilte med sitt OL-landslag som

tok sølv i Seoul-lekene det året. Noen av spillerne i Ullevaal-kampen vant VM-gull i 1994, blant dem Romario og Taffarel.

I mai 1997 kjørte Egil «Drillo» Olsens norske landslag regelrett over Brasil, som da var regjerende verdensmester. Petter Rudi scoret Norges første mål på Ullevaal, og Tore André Flo doblet i det 17. minutt. Djalminha reduserte, men Flo ble tomålsscorer etter en drøy halvtime. Romario reduserte igjen for Brasil etter pause, før Egil Østenstad fastsatte resultatet til 4-2.

Tapet smertet Brasils landslagssjef Mario Zagallo, som året etter ville ha revansj og stilte et sterkt lag i VM-oppgjøret i Marseille selv om Brasil allerede var videre som gruppevinner.

Norge måtte vinne for å gå videre, og gjorde det med en fantastisk vending i sluttminuttene med mål av Flo og Kjetil Rekdal. Bebeto sendte Brasil i føringen etter 78 minutter, men

Flo utlignet fem minutter senere og skaffet straffesparket Rekdal satte i mål med to minutter igjen av ordinær tid.

Triumfen sendte Norge til åttedelsfinale, utløste vill feiring hjemme og er kjent som «Mirakelet i Marseille».

Forrige møte med Brasil var i august 2006, like etter det årets VM, da Åge Hareides landslag spilte 1-1 på Ullevaal. Morten Gamst Pedersen sendte Norge i føringen etter 51 minutter, men Daniel Carvalho utlignet til cirka ti minutter senere.

Brasil har flere ganger søkt nye kamper mot Norge for å sprekke seiersnullen, men først nå skal nasjonene møtes igjen, i en kamp med stor betydning for begge.



Brasilianske medier været en provokasjon, men ble i stedet sjarmert av Ståle Solbakken, som uttrikte storrespekt og beundring for brasiliansk fotball og deres landslagssjef Carlo Ancelotti

Solbakken sjarmerte verden

Brasilianske medier ventet en provokasjon, men ble sjarmert i senk av Ståle Solbakken da han forklarte sitt «we are coming for you» i retning Brasil-trener Carlo Ancelotti.

Meldingen i garderoben etter 2-1-seieren over Elfenbenskysten ble delt av fotballforbundet i sine mediekkanaler, og det nådde raskt Brasil. På den internasjonale delen av Solbakkens pressekonferanse i Dallas onsdag kom det raskt på bane.

En brasiliansk journalist ville vite om det var en spøk eller en provokasjon.

– Det er så langt fra provokasjon som mulig. Ancelotti er en av de største europeiske trenerne, sammen med Guardiola, Mourinho og noen til. Jeg har møtt ham i min tid med FC København, og han er en flott fyr med fin humor. Jeg har den største respekt både for ham og for Brasil. Jeg tror de ser humoren i det og at det bare var en påminnelse om det som skal skje om 4-5 dager, sa han.

Journalister fra mange land var til stede på Norges spillerhotell i Dallas, som ligger rett over gata for byens NBA- og NHL-arena. Norges landslag beveger seg ellers fra NFL-arena til NFL-arena og har vunnet tre av fire kamper på sin vei til åttedelsfinale.

– Ronaldo husker det neppe

Søndag venter Brasil på New York-lagenes hjemmebane i New Jersey, der Norge allerede

har slått Senegal. Solbakken bet ikke på da han ble spurt om det er urettferdig om Norge har en hviledag mindre enn motstanderen.

– Vi har fem dager, og det er nok. Vi var laget som hadde minst tid mellom gruppespill og cupspill. Da var det et problem, men ikke nå. Fem dager er mer enn nok til å bli klar, sa han. Landslagssjefen ble forelagt at brasilianere er plaget av at Brasil aldri har slått Norge, og at kampen derfor er ekstra viktig for dem.

– Vi liker den statistikken, og det er derfor vi har unngått å spille mot dem de siste 15 årene, sa Solbakken til latter fra forsamlingen.

– Nå må vi det, og selvsagt blir søndagens kamp viktig. Du kan gå til et norsk bibliotek og lese 100 bøker om seieren i VM-kampen mot Brasil i 1998. Det var en viktig kamp for Norge, men ikke så viktig for Brasil, som allerede var gruppevinner. Jeg tror ikke Ronaldo husker den kampen, selv om vi gjør det.

– VM var over

Solbakken trakk på oppfordring fram sitt sterkeste minne om brasiliansk fotball.

– Det var i 1982. Jeg husker at jeg syklet rundt på Kirkenær og tenkte at nå er VM over, da Socrates, Zico, Eder og Falcao måtte dra hjem etter tapet for Italia. Den var sur.

Han hadde pene ord også om superstjernen og yndlingen Neymar, som nå er reserve og har spilt bare et kvarter hittil i VM.

– Jeg tror ikke han starter, men vi skal være klare om han kommer inn. Det er umulig

å fortelle spillerne om alle hans triks, for han finner alltid på noe mer. Jeg tror også at de andre brasilianerne ser opp til ham. Jeg så mottakelsen han fikk av de andre i den kampen han kom inn, sa Solbakken om 34-åringen.

Bedre til dette

– Brasil har spilt seg inn i turneringen og blitt bedre for hver kamp. De har sterke spillere i alle posisjoner, og det blir en utfordring jeg ser fram til. Brasil er favoritt mot oss og en sterk kandidat til å vinne hele VM. Nå ble det vår skjebne å møte dem, og vi må spille på vårt beste for å ha en sjanse.

En kinesisk reporter ville vite om Solbakken synes ro-feiringen og de norske tilskuerne er den beste storyen i hele VM.

– Det er et stort spørsmål. Jeg er nok ikke den beste til å analysere det, men vi er så heldige å ha mange fans som støtter oss på sin måte. Roingen er blitt en greie over hele verden, men alle har sine måter å støtte laget, og det er noe av sjarmen ved VM, sa han.

– Brasilianske fans danser alltid på tribunen, og de er en del av VM-historien, som laget på banen. Det er de som kan ro og de som kan danse. Vi er bedre til dette, sa Solbakke og gjorde ro-bevegelser.

Tipping - Uke 25

Midtuke

	Pause	Fulltid
1. Marokko - Haiti	2-2	4-2
2. Skottland - Brasil	0-2	0-3
3. Sør-Afrika - Sør-Korea	0-0	1-0
4. Tsjekkia - Mexico	0-0	0-3
5. Curacao - Elfenbenskysten	0-1	0-2
6. Ecuador - Tyskland	1-1	2-1
7. Japan - Sverige	0-0	1-1
8. Tunisia - Nederland	0-2	1-3
9. Paraguay - Australia	0-0	0-0
10. Tyrkia - USA	2-1	3-2
11. Norge - Frankrike	1-3	1-4
12. Senegal - Irak	1-0	5-0

Premieoversikt fulltid

Antall rette	Premie	Antall vinnere
12 rette	kr 5 395	52
11 rette	kr 205	1342
10 rette	kr 20	14737

Omsetning: **kr 1 890 501**

Premieoversikt pause

Antall rette	Premie	Antall vinnere
12 rette	kr 9 895	7
11 rette	kr 275	134
10 rette	kr 35	1222

Omsetning: **kr 252 492**

Lørdag

	Pause	Fulltid
1. Kroatia - Ghana	1-0	2-1
2. Panama - England	0-0	0-2
3. Colombia - Portugal	0-0	0-0
4. DR Kongo - Usbekistan	0-1	3-1
5. Sogndal - Egersund	3-1	4-2
6. Strømsgodset - Odd	1-1	2-2
7. Haugesund - Kongsvinger	3-2	4-2
8. Lyn - Hødd	1-2	1-4
9. Sandnes Ulf - Raufoss	0-0	3-0
10. Stabæk - Bryne	2-0	2-0
11. Strømmen - Moss	2-1	3-2
12. Åsane - Ranheim	0-0	3-0

Premieoversikt fulltid

Antall rette	Premie	Antall vinnere
12 rette	kr 7 830	54
11 rette	kr 310	1343
10 rette	kr 35	13350

Omsetning: **kr 2 847 489**

Premieoversikt pause

Antall rette	Premie	Antall vinnere
12 rette	Jackpot	0
11 rette	kr 4 560	11
10 rette	kr 405	141

Omsetning: **kr 337 792**

Søndag

	Pause	Fulltid
1. Sør-Afrika - Canada	0-0	0-1
2. Sotra - Jerv	1-1	1-3
3. Follo - Levanger	0-1	0-2
4. Stjørdals-Blink - Junkeren	0-1	1-1
5. Landskrona - Värnamo	0-0	1-0
6. Norrköping - Norrby	0-1	0-1
7. Sandvikens IF - Helsingborg	2-1	4-2
8. FH Hafnarfjardar - IBV Vestmann.	1-0	1-1
9. Keflavik - KR Reykjavik	1-1	3-2
10. Stjarnan - KA Akureyri	2-0	3-1
11. Thor Akureyri - Valur	0-2	2-4
12. Juventude - Ceará	2-0	2-0

Premieoversikt fulltid

Antall rette	Premie	Antall vinnere
12 rette	kr 29 305	9
11 rette	kr 1 015	259
10 rette	kr 70	4226

Omsetning: **kr 1 776 187**

Premieoversikt pause

Antall rette	Premie	Antall vinnere
12 rette	Jackpot	0
11 rette	kr 5 120	7
10 rette	kr 545	75

Omsetning: **kr 241 389**



En sommer full av håp

Fokuset på klubb fotball ligger i dvale hos de fleste, men for noen kommer hver dag med ny injeksjon av håp

Det er ikke mange ukene til fotball-VM er over og fokuset vårt flyttes over til sesongstart i England. Forberedelsene vi gjør i forkant av våre spesialutgaver i forkant av ligastart har allerede startet.

Vi har sett et Salford City som etter 12 år i rødt returnerte til sine oransje farger 1.juli. En gledens dag og en dag der fansen fikk tilbake tilhørigheten de har savnet til tross for klatringen i ligapyramiden dem årene. De oransje draktene gir håp om et Salford City som kan kombinere satsing og likevel være en klubb for lokalsamfunnet.

Vi har sett York City forberede seg på sitt første år tilbake i ligastemmet etter ti års fravær. En start som kunne blitt noe mindre lystig om stjernespiss Josh Stones forlot klubben til fordel for klubbene høyere opp som ønsket han. Han vil være med på eventyret og signerte i stedet en ny 5-årskontrakt.

Det gir håp.

Håp er det også for et Lincoln City som debuterer i Championship etter et fravær på 65 år. De gjør også noe nytt og spennende siden deres suksessmanager Michael Skubala forlot skuten etter opprykket for å ta over Bristol City. Det kunne tatt vekk mye av håpet, men Lincoln City er kjent for å lykkes med sine tanker og nå gjør de noe som er uvanlig i England. Assistentene Chris Cohen og Tom Shaw blir co-managere og deler på ansvaret.

Kanskje finner de håp i hvordan Viking har lyktes med sitt delte treneropplegg.

Intet større håp enn hos Sheffield Wednesday For en forvandling Sheffield Wednesday er i ferd med å gjøre. Årevis kamp mot tidligere eier Dejphon Chansiri tok endelig slutt og selv om Sheffield Wednesday opplevde sin verste sesong noensinne og et nedrykk som var klart allerede før sesongstart så avsluttet de sesongen med en fest. For på siste dag ble det klart at David Bruce og David Storch tar over klubben og med det reddet klubben fra videre administrasjon og mulig likvidasjon. På banen scoret Nathaniel Chalobah og Liam Palmer målene som sørget for 2-1 seier over WBA og deres første hjemmeseier for sesongen og ikke minst sørget for poengene som gjorde at de kvitterte ut alle minuspoengene sine og endte på poengsummen null.

Etter kampen var det glede å spore hos samtlige. Og en lettelse blant spillerne som uttalte at dette hadde vært en vanskelig sesong, og kanskje en sesong verre enn noen andre klubber har opplevd.

Nå, knappe to måneder senere, har gjenoppbyggingen tatt fart. Sheffield Wednesday-fansen opplever en åpenhet, en konkret plan og en trygghet de ikke har kjent på snart et tiår. Ja, laget er tilbake på nivå tre og League One fra august av, men håpet er så til de grader tilbake.

Klubben har allerede hentet flere spillere til en stall som ikke bare trenger å bygges opp 20%, men nærmere 100%. Og ryktene som florerer rundt stålbyen gir enda større grunn

til optimisme.

For i januar forlot deres største helt og klubbegende Barry Bannan klubben.

Mannen som dro Sheffield Wednesday opp fra gjørmene i League One. Lenge etter at han egentlig burde ha forlatt klubben. Mannen som til tross for en eier som har ødelagt klubben, ble igjen. Mannen som stod uten kontrakt forrige sommer grunnet klubbens situasjon, men som trente, motiverte og holdt klubben samlet når alt rundt kollapset.

Mannen som, på eget initiativ, kuttet lønnen sin i to før han senere gikk på minimumslønn fra uke til uke for å bli igjen i klubben når alt så umulig ut. Mannen som fikk tilbud av Premier League-klubber da klubben rotet rundt i League One, men takket nei. Halverte lønnen sin i stedet og ble værende i Sheffield United. I januar måtte han gå. For klubben sin del og for sin egen del.

Tårevåt stod han der i sin siste kamp. Men nå drømmer man om retur. At Barry Bannan returnerer fra Millwall etter seks måneders påtvungen ferie.

"We've got Bannan" kan kanskje runge over Hillsborough igjen.

Og med hans hjemkomst vil håpet stige til nye høyder. Høyder vi ikke kan forestille oss. Håp. Kanskje det beste som finnes i fotballverdenen.

Fredag 26. juni

Fotball VM:

Curacao – Elfenbenskysten 0-2 (0-1)

Mål: 0-1 Nicolas Pépé (7), 0-2 Pépé (64).

Dommer: Glenn Nyberg, Sverige.

Gult kort: Juninho Bacuna, Gervane Kastaneer, Curacao, Nicolas Pépé, Elfenbenskysten.

LAGENE:

Curacao (5-4-1): Eloy Room – Joshua Brenet (Shurandy Sambo fra 90.), Juriën Gaari (Gervane Kastaneer fra 76.), Armando Obispo, Sherel Floranus, Deveron Fonville (Tyrese Noslin fra 76.) – Tahith Chong, Livano Comenencia (Jeremy Antonisse fra 60.), Leandro Bacuna, Juninho Bacuna – Jürgen Locadia (Brandley Kuwas fra 90.).

Elfenbenskysten (4-4-2): Yahia Fofana – Guéla Doué, Odilon Kossounou, Ousmane Diomande, Christopher Opéri – Amad (Christ Inao Oulai fra 45.), Franck Kessié (Jean Michaël Seri fra 76.), Ibrahim Sangaré, Yan Diomande (Bazoumana Touré fra 66.) – Nicolas Pépé (Elye Wahi fra 66.), Ange-Yoan Bonny (Oumar Diakité fra 67.).

Ecuador – Tyskland 2-1 (1-1)

Mål: 0-1 Leroy Sané (2), 1-1 Nilson Angulo (9), 2-1 Gonzalo Plata (78).

Dommer: Tori Penso, USA.

Gult kort: Piero Hincapié, Alan Franco, Gonzalo Plata, Ecuador, Aleksandar Pavlovic, Tyskland.

LAGENE:

Ecuador (4-4-2): Hernán Galíndez – Alan Franco (Ángelo Preciado fra 63.), Joel Ordóñez, Willian Pacho, Piero Hincapié (Pervis Estupiñán fra 70.) – John Yeboah (Jordy Caicedo fra 84.), Pedro Vite, Moisés Caicedo, Nilson Angulo (Félix Torres fra 84.) – Gonzalo Plata, Enner Valencia (Kevin Rodríguez fra 63.).

Tyskland (4-2-3-1): Manuel Neuer – Joshua Kimmich (Malick Thiaw fra 59.), Jonathan Tah, Antonio Rüdiger, David Raum – Felix Nmecha (Maximilian Beier fra 64.), Aleksandar Pavlovic (Angelo Stiller fra 45.) – Leroy Sané, Jamal Musiala, Florian Wirtz (Pascal Gross fra 72.) – Kai Havertz (Deniz Undav fra 59.).

Japan – Sverige 1-1 (0-0)

Mål: 1-0 Daizen Maeda (56), 1-1 Anthony Elanga (62).

Dommer: Iván Barton, El Salvador.

Gult kort: Shogo Taniguchi, Japan, Isak Hien, Viktor Gyökeres, Sverige.

LAGENE:

Japan (3-4-2-1): Zion Suzuki – Ayumu Seko (Tsuyoshi Watanabe fra 74.), Ko Itakura (Shogo Taniguchi fra 38.), Hiroki Ito – Yukinari Sugawara, Ao Tanaka, Daichi Kamada, Keito Nakamura (Yuto Nagatomo fra 74.) – Ritsu Doan (Junya Ito fra 66.), Daizen Maeda – Ayase Ueda (Koki Ogawa fra 66.).

Sverige (3-4-3): Jacob Widell Zetterström – Gustaf Lagerbielke, Isak Hien (Lucas Bergvall fra 36.), Gabriel Gudmundsson (Benjamin Nygren fra 87.) – Alexander Bernhardsson (Daniel Svensson fra 74.), Victor Lindelöf (Carl Starfelt fra 87.), Yasin Ayari, Elliot Stroud (Ken Sema fra 74.) – Anthony Elanga, Viktor Gyökeres, Alexander Isak.

Tunisia – Nederland 1-3 (0-2)

Mål: 0-1 Ellyes Skhiri (selvmål 3), 0-2 Brian Brobbey (7), 1-2 Hazem Mastouri (54), 1-3 Jan Paul van Hecke (62).

Dommer: Katia Garcia, Mexico.

LAGENE:

Tunisia (5-4-1): Aymen Dahmen – Yan Valery, Montassar Talbi, Ellyes Skhiri, Mohamed Ben Hmida (Mortadha Ben Ouanes fra 67.), Ali Abdi – Anis Slimane (Elias Achouri fra 67.), Ismaël Gharbi (Firas Chaouat fra 74.), Rani Khedira (Mohamed Hadj Mahmoud fra 66.), Hannibal Mejri – Hazem Mastouri (Sebastian Tounekti fra 89.).

Nederland (4-3-3): Bart Verbruggen – Denzel Dumfries, Jan Paul van Hecke, Virgil van Dijk, Nathan Aké – Ryan Gravenberch, Frenkie de Jong (Teun Koopmeiners fra 71.), Tijjani Reijnders (Justin Kluivert fra 71.) – Donyell Malen (Crysencio Summerville fra 71.), Brian Brobbey (Memphis Depay fra 76.), Cody Gakpo (Noa Lang fra 83.).

Paraguay – Australia 0-0

68.827 tilskuere.

Dommer: Clement Turpin, Frankrike.

Gult kort: Diego Gómez, Paraguay, Jackson Irvine, Australia.

LAGENE:

Paraguay (5-4-1): Orlando Gill – Juan José Cáceres, Gustavo Velázquez, Gustavo Gómez, Omar Alderete (José Canale fra 83.), Alexandro Maidana (Mauricio fra 45.) – Diego Gómez (Damián Bobadilla fra 90.), Andrés Cubas, Matías Galarza (Júnior Alonso fra 90.), Julio Enciso – Gabriel Ávalos (Álex Arce fra 66.).

Australia (3-4-3): Patrick Beach – Alessandro Circati, Harry Souttar, Lucas Herrington – Aziz Behich, Aiden O'Neill, Jackson Irvine (Paul Okon-Engstler fra 83.), Jordan Bos – Connor Metcalfe, Nestory Irankunda (Tete Yengi fra 83.), Cristian Volpato (Ajdin Hrustic fra 57.).

Tyrkia – USA 3-2 (2-1)

Mål: 0-1 Auston Trusty (3), 1-1 Arda Güler (10), 2-1 Orkun Kökcü (31), 2-2 Sebastian Berhalter (49), 3-2 Kaan Ayhan (90).

Dommer: Mustapha Ghorbal, Algerie.

Gult kort: Sebastian Berhalter, USA.

LAGENE:

Tyrkia (3-4-2-1): Ugurcan Cakir – Zeki Celik (Caglar Söyüncü fra 83.), Ozan Kabak, Abdülkerim Bardakci – Oguz Aydın (Mert Müldür fra 90.), Salih Özcan, Orkun Kökcü (Kaan Ayhan fra 87.), Eren Elmali – Arda Güler, Kenan Yildiz (Can Uzun fra 83.) – Baris Alper Yilmaz (Irfan Can Kahveci fra 90.).

USA (4-2-3-1): Matt Turner – Joe Scally (Alex Freeman fra 76.), Miles Robinson, Mark McKenzie, Auston Trusty – Sebastian Berhalter, Weston McKennie (Malik Tillman fra 85.) – Brenden Aaronson (Alejandro Zendejas fra 76.), Giovanni Reyna (Sergiño Dest fra 75.), Timothy Weah (Christian Pulisic fra 57.) – Ricardo Pepi.

Norge – Frankrike 1-4 (1-3)

Mål: 0-1 Ousmane Dembélé (7), 0-2 Dembélé (20), 1-2 Thelo Aasgaard (21), 1-3 Dembélé (32), 1-4 Désiré Doué (90).

Dommer: Michael Oliver, England.

Gult kort: Patrick Berg, Norge, Aurélien Tchouaméni, Frankrike.

LAGENE:

Norge (4-3-3): Egil Selvik – Fredrik Aursnes, Henrik Falchener (Sondre Langås fra 65.), Leo Skiri Østigård, Fredrik Bjørkan (Marcus Holmgren Pedersen fra 45.) – Thelo Aasgaard, Patrick Berg, Kristian Thorstvedt (Morten Thorsby fra 45.) – Oscar Bobb (Jens Petter Hauge fra 82.), Jørgen Strand Larsen, Andreas Schjelderup (Antonio Nusa fra 82.).

Frankrike (4-2-3-1): Mike Maignan – Jules Koundé (Malo Gusto fra 86.), Dayot Upamecano (Ibrahima Konaté fra 75.), Maxence Lacroix, Théo Hernández – Aurélien Tchouaméni, Manu Koné – Ousmane Dembélé (Bradley Barcola fra 64.), Michael Olise (Rayan Cherki fra 64.), Désiré Doué – Kylian Mbappé (Jean-Philippe Mateta fra 86.).

Senegal – Irak 5-0 (1-0)

43.036 tilskuere.

Mål: 1-0 Habib Diarra (4), 2-0 Ismaïla Sarr (56), 3-0 Pape Gueye (59), 4-0 Gueye (71), 5-0 Iliman Ndiaye (82).

Dommer: Anthony Taylor, England.

Gult kort: Abdoulaye Seck, Pape Gueye, Senegal, Amir Al-Ammari, Merchas Doski, Irak.

Rødt kort: Rebin Sulaka (12), Irak.

LAGENE:

Senegal (4-3-3): Mory Diaw – Krépin Diatta, Abdoulaye Seck (Pathé Ciss fra 57.), Moussa Niakhaté, Ismail Jakobs – Lamine Camara (Nicolas Jackson fra 56.), Idrissa Gana, Habib Diarra (Pape Gueye fra 56.) – Ibrahim Mbaye (Iliman Ndiaye fra 56.), Sadio Mané, Ismaïla Sarr (Assane Diao fra 80.).

Irak (4-4-2): Ahmed Basil (Jalal Hassan fra 45.) – Frans Putros, Rebin Sulaka, Akam Hashim, Merchas Doski – Ibrahim Bayesh, Zidane Iqbal (Kevin Yakob fra 67.), Amir Al-Ammari, Ahmed Qasem (Manaf Younis fra 15.) – Ali Al-Hamadi (Ali Yousif fra 57.), Ali Jasim (Ahmed Maknzi fra 57.).

Lørdag 27. juni

Fotball VM:

Kapp Verde – Saudi-Arabia 0-0

Dommer: Francois Letexier, Frankrike.

Gult kort: Wagner Pina, Kapp Verde, Saud Abdulhamid, Nasser Al-Dawsari, Firas Al-Buraikan, Saudi-Arabia.

LAGENE:

Kapp Verde (4-3-3): Vozinha – Wagner Pina (Steven Moreira fra 90.), Roberto Lopes, Diney, João Paulo – Deroy Duarte, Kevin Pina, Jamiro Monteiro (Laros Duarte fra 71.) – Ryan Mendes (Garry Rodrigues fra 71.), Dailon Livramento (Nuno da Costa fra 60.), Willy Semedo (Hélio Varela fra 60.).

Saudi-Arabia (4-2-3-1): Mohammed Al-Owais – Saud Abdulhamid, Abdulelah Al-Amri, Hassan Al-Tambakti (Ali Lajami fra 32.), Nawaf Boushal (Moteb Al-Harbi fra 81.) – Abdullah Al-Khaibari (Musab Al-Juwayr fra 45.), Nasser Al-Dawsari – Sultan Mandash (Abdullah Al-Hamdan fra 65.), Mohamed Kanno, Salem Al-Dawsari (Mohammed Abu Al-Shamat fra 65.) – Firas Al-Buraikan.

Uruguay – Spania 0-1 (0-1)

Mål: 0-1 Álex Baena (42).

Dommer: Ismail Elfath, USA.

Gult kort: Juan Manuel Sanabria, Guillermo Varela, Nicolás de la Cruz, Uruguay, Álex Baena, Spania.

Rødt kort: Agustín Canobbio (90), Uruguay.

LAGENE:

Uruguay (4-2-3-1): Fernando Muslera (Sergio Rochet fra 45.) – Guillermo Varela, Sebastián Caceres, Mathías Olivera, Juan Manuel Sanabria (Brian Rodríguez fra 69.) – Manuel Ugarte (Nicolás de la Cruz fra 44.), Rodrigo Bentancur – Agustín Canobbio, Federico Valverde (Federico Viñas fra 56.), Maxi Araújo – Darwin Núñez.

Spania (4-2-3-1): Unai Simón – Marcos Llorente, Pau Cubarsí, Aymeric Laporte, Marc Cucurella – Pedri (Fabián Ruiz fra 59.), Rodri – Lamine Yamal (Nico Williams fra 75.), Mikel Merino (Dani Olmo fra 59.), Álex Baena (Yérémy Pino fra 65.) – Mikel Oyarzabal (Ferran Torres fra 75.).

Egypt – Iran 1-1 (1-1)

Mål: 1-0 Mahmoud Saber (5), 1-1 Ramin Rezaeian (14).

Dommer: Szymon Marciniak, Polen.

Gult kort: Mahmoud Saber, Yasser Ibrahim, Mohanad Lasheen, Egypt, Hossein Kanaanizadegan, Ali Nemati, Saeid Ezatollahi, Shojae Khalilzadeh, Iran.

LAGENE:

Egypt (4-2-3-1): Mostafa Shobeir – Mohamed Hany, Mohamed Abdelmonem (Yasser Ibrahim fra 15.), Ramy Rabia, Ahmed Fatouh – Mahmoud Saber (Marwan Ateya fra 45.), Mohanad Lasheen – Mostafa Ziko (Hamza Abdelkarim fra 75.), Mohamed Salah (Zizo fra 56.), Emam Ashour (Omar Marmoush fra 45.) – Trézéguet.

Iran (3-2-3-2): Alireza Beiranvand – Hossein Kanaanizadegan (Saleh Hardani fra 45.), Shojae Khalilzadeh, Ali Nemati – Ramin Rezaeian, Milad Mohammadi – Saman Ghoddos (Shahriar Moghanlou fra 66.), Mohammad Ghorbani, Saeid Ezatollahi – Mehdi Taremi, Mohammad Mohebi (Alireza Jahanbakhsh fra 90.).

New Zealand – Belgia 1-5 (0-1)

Mål: 0-1 Leandro Trossard (28), 0-2

Trossard (50), 0-3 Kevin De Bruyne (67), 1-3 Elijah Just (84), 1-4 Romelu Lukaku (86), 1-5 Alexis Saelemaekers (90).

Dommer: Adham Makhadmeh, Jordan.

Gult kort: Marko Stamenic, Elijah Just, New Zealand.

LAGENE:

New Zealand (4-2-3-1): Max Crocombe – Tim Payne (Michael Boxall fra 63.), Finn Surman, Tyler Bindon, Liberato Cacace (Francis de Vries fra 78.) – Marko Stamenic, Joe Bell (Callum McCowatt fra 63.) – Elijah Just, Sarpreet Singh (Jesse Randall fra 45.), Ryan Thomas (Ben Old fra 45.) – Chris Wood.

Belgia (4-2-3-1): Thibaut Courtois – Timothy Castagne, Brandon Mechele, Arthur Theate, Maxim De Cuyper – Youri Tielemans (Nicolas Raskin fra 84.), Kevin De Bruyne (Amadou Onana fra 71.) – Jérémy Doku (Matías Fernández-Pardo fra 55.), Hans Vanaken, Leandro Trossard (Alexis Saelemaekers fra 71.) – Charles De Ketelaere (Romelu Lukaku fra 84.).

NORGE 1. DIVISJON:

Haugesund – Kongsvinger 4-2 (3-2)

2533 tilskuere.

Mål: 0-1 Rasmus Opdal Christiansen (8), 0-2 Christiansen (26), 1-2 Piry Hannola (40), 2-2 Sory Diarra (45), 3-2 Diarra (str. 45), 4-2 Lars Remmem (51).

Dommer: Harald Vollstad Sletner, Rustad.

Gult kort: Pål Engseth Lie, Haugesund, Herman Udnæs, Victor Fors, Kongsvinger. Rødt kort: Herman Udnæs (33), Kongsvinger.

LAGENE:

Haugesund (4-3-3): Einar Fauskanger – Vegard Solheim, Sivert Heltne Nilsen (Pål Engseth Lie fra 80.), Stian Stray Molde, Anders Bondhus – Lars Remmem (Emir Derviskadic fra 79.), Bruno Leite (Almar Grindhaug fra 59.), Piry Hannola (Håvard Vatland Karlsen fra 80.) – Niklas Sandberg (Ismael Petcho fra 20.), Sory Diarra, Eirik Viland Andersen.

Kongsvinger (4-3-3): Aleksej Gorodovoj – Victor Fors (Philip Fjellman fra 86.), Sondre Norheim, Mapenda Mbow, Herman Udnæs – Andreas Dybevik, Frederik Juul Christensen (Angelos Chaminta fra 86.), Mads Sande (Markus Flores fra 65.) – Rasmus Opdal Christiansen (Ludvig Langrekken fra 45.), Vetle Lysell (Daniel Lysegård fra 35.), Daniel Job.

Lyn – Hødd 1-4 (1-2)

1264 tilskuere.

Mål: 0-1 Cameron Streete (17), 1-1 Anders Bjørntvedt Olsen (20), 1-2 Villum Dalsgaard (36), 1-3 Streete (47), 1-4 Isak Skotheim (78).

Dommer: Haakon Arve Pedersen Bue.

Gult kort: Johan Solstad-Nøis, Didrik Fredriksen, Anders Bjørntvedt Olsen, Lyn, Manaf Rawufu, Isak Skotheim, Robin Hjelmeseth, Hødd.

LAGENE:

Lyn (4-3-3): Alexander Pedersen – Isak Vik, Ådne Midtskogen, William Sell, Herman Solberg Nilsen – Isaac Barnett, Didrik Fredriksen, Johan Solstad-Nøis (Julius Skaug fra 63.) – Anders Bjørntvedt Olsen, Andreas Hellum, Mathias Johansen (Ibrahim Sawaneh fra 71.).

Hødd (4-4-2): Thomas Kinn – Jesper Robertsen, Eirik Blikstad, Sondre Fosnæss Hanssen, Marcus Mikhail – Villum Dalsgaard (Sebastian Biller fra 77.), Matthew Scarcella, Torbjørn Kallevåg (Åsmund Roppen fra 86.), Isak Skotheim (Gudmund Andresen fra 89.) – Cameron Streete (Fredrik Gjerde fra 86.), Manaf Rawufu (Halvard Kvamme Urnes fra 45.).

Sandnes Ulf – Raufoss 3-0 (0-0)

1307 tilskuere.

Mål: 1-0 Sander Saugestad (49), 2-0 Ole Sebastian Sundgot (54), 3-0 Zifarino Nsoni (58).

Dommer: Abdulhadi Al-Fahad, Ekholt.

Gult kort: Ole Sebastian Sundgot, Fillip Botnen, Sandnes Ulf, Torjus Engebakken, Raufoss.

LAGENE:

Sandnes Ulf (3-2-3-2): Tord Flolid – Fillip Botnen, Gullbrandur Øregaard (Anestis Tricholidis fra 69.), Andreas Nyhagen – Axel Kryger, Erik Berland – Sander Saugestad, Zifarino Nsoni (Peder Brekke fra 73.), Kay Kostadinov – Mathias Sundberg (Jonas Brune Aune fra 69.), Ole Sebastian Sundgot (Daniel Arifagic fra 85.).

Raufoss (3-4-3): Anders Klemensson – Erik Frøysa, Alexander Achinioti-Jönsson, Aleksander van der Spa – Jørgen Sjøl (Emil Sildnes fra 66.), Eirik Åsvestad, Nicolai Fremstad (Jonas Selnæs fra 65.), David de Ornelas (Markus Aanesland fra 58.) – Torjus Engebakken, Adrian Rogulj (Filip Da Silva fra 85.), Rafik Zekhnini (Jonas Dalen fra 66.).

Stabæk – Bryne 2-0 (2-0)

2252 tilskuere.

Mål: 1-0 Karsten Ekorness (18), 2-0 Aleksa Matic (32).

Dommer: Anders Bodding, Haga.

Gult kort: Kristoffer Hay, Bryne.

LAGENE:

Stabæk (4-3-3): Marius Ulla – Phillip Riise (Andreas Hoven fra 66.), Nicolai Næss, Jørgen Skjelvik, Karsten Ekorness – Aleksa Matic (Marius Lundemo fra 55.), Oscar Solnørudal (Oskar Boesen fra 66.), William Wendt (Olav Veum fra 66.) – Jacob Hanstad, Magnus Dahlby, Sebastian Olderheim (Axel Aamodt fra 14.).

Bryne (3-2-3-2): Magnus Rugland Ree – Dadi Dodou, Kristoffer Hay (Håkon Tveit fra 73.), Patrick André Wik – Kristian Håland (Remi-André Svindland fra 45.), Anders Molund – Lars Erik Sødal (Sjur Jonassen fra 86.), Martin Åmot Lye (Jacob Haahr fra 45.), Nicklas Strunck – Duarte Moreira, Alfred Scriven (Jaran Eike Østrem fra 86.).

Strømmen – Moss 3-2 (2-1)

388 tilskuere.

Mål: 0-1 Oscar Aga (8), 1-1 Luka Fajfric (16), 2-1 Nikolai Hristov (38), 2-2 Niclas Semmen (53), 3-2 Markus Wæhler (90).

Dommer: Johan Grundt.

Gult kort: Cameron Crestani, Sindre Rindal, Strømmen, Sigurd Grønli, Kristoffer Lassen Harrison, Moss.

LAGENE:

Strømmen (3-2-3-2): Knut André Skjærstein – Adrian Solberg (Thomas Rømo Lillo fra 78.), Maximilian Balatoni, Sindre Rindal – Simon Sharif, Marcus Paulsen (Deni Dashaev fra 69.) – Kodjo Somesi, Cameron Crestani, Simen Beck (Even Rogne fra 78.) – Luka Fajfric (Markus Wæhler fra 69.), Nikolai Hristov (Julian Mikalsen Kristengård fra 81.).

Moss (4-3-3): Mathias Enger Eriksen – Marius Cassidy (Kristoffer Lassen Harrison fra 32.), Kristian Strande, Wilmer Olofsson, Edvard Race (Chidi Emmanuel fra 55.) – Robert Marcus (Håkon Krohg fra 78.), Jamiu Musbadeen, Sigurd Grønli (Patrik Andersen fra 78.) – Niclas Semmen, Oscar Aga, Julian Lægread.

Åsane – Ranheim 3-0 (0-0)

317 tilskuere.

Mål: 1-0 Magnus Haga (50), 2-0 Haga (79), 3-0 Leonardo Rossi (90).

Dommer: Ole-Alexander Ekeli Valen, Kråkerøy.

LAGENE:

Åsane (5-4-1): Storm Strand-Kolbjørnsen – Knut Haga, Malvin Ingebrigtsen, Einar Iversen (Herman Geelmuyden fra 71.), Hassou Diaby, Filip Oprea – Tobias Luggenes Furebotn (Sebastian Brudvik fra 90.), Ole Kallevåg, Jesper Eikrem, Magnus Haga (Leonardo Rossi fra 81.) – Malte Fismen (Sverre Haga fra 70.).

Ranheim (4-4-2): Jacob Storevik – Tage Haukeberg (Leander Skammelsrud fra 82.), Jonas Pereira, Christoffer Aasbak, Noah Pallas – Oliver Holden (Franklin Daddysboy fra 62.), Famara Camara, Gjermund Åsen (Maurice Sylva fra 68.), Andreas Fossli (Håkon Gangstad fra 69.) – Seydina Diop (Jon Berisha fra 62.), Mikael Tørset Johnsen.

Strømsgodset – Odd 2-2 (1-1)

4503 tilskuere.

Mål: 1-0 Marcus Mehnert (7), 1-1 Filip Jørgensen (42), 1-2 Hinrik Hardarson (87), 2-2 Elias Hoff Melkersen (90).

Dommer: Jan Morten Tennøy, Nore Neset.

Gult kort: Kreshnik Krasniqi, Mattias Lamhauge, Herman Stengel, Strømsgodset, Daniel Söderberg, Syver Aas, Jakob Vadstrup, Odd.

LAGENE:

Strømsgodset (4-2-3-1): Mattias Lamhauge – Lars Vilsvik (Ole Enersen fra 61.), Jesper Taaje, Gustav Valsvik, Victor Dedes – Kreshnik Krasniqi, Herman Stengel – Marcus Mehnert (Elias Hoff Melkersen fra 68.), Fredrik Ardraa (Kent-Are Antonsen fra 61.), Gustav Wikheim (Mats Spiten fra 79.) – Sebastian Pingel.

Odd (4-3-3): Sebastian Hansen – Syver Aas (Oliver Skau fra 71.), Hans Christian Bonnesen, Jakob Vadstrup, Samuel Skjeldal – Filip Jørgensen, Daniel Söderberg, Noah Kojo (Godwill Ambrose fra 89.) – Villads Rasmussen (Kristian Holte fra 79.), Sanel Bojadzic (Hinrik Hardarson fra 79.), Faniel Tewelde (Casper Glenna Andersen fra 79.).

Sogndal – Egersund 4-2 (3-1)

2422 tilskuere.

Mål: 0-1 Martin Håheim-Elveseter (4), 1-1 Sebastian Pedersen (21), 2-1 Tuomas Pippola (29), 3-1 Pedersen (42), 3-2 Chris Sleveland (60), 4-2 Onni Helén (90).

Dommer: Ajdin Medic, Trosvik.

Gult kort: Atli Barkarson, Sander Granheim, Even Hovland, Martin Høyland, Sogndal, Isak Jönsson, Egersund.

LAGENE:

Sogndal (4-4-2): Lars Jendal – Mathias Øren, Even Hovland, Sander Granheim, Atli Barkarson (Emil Lunde Hillestad fra 90.) – Tuomas Pippola (Vegard Hagen fra 68.), Lukass Vapne, Martin Høyland, Kasper Skaanes – Oliver Hintsa (Preben Asp fra 73.), Sebastian Pedersen (Onni Helén fra 68.).

Egersund (4-3-3): Sander Lønning – Kristian Eggen, Isak Jönsson, Jesper Gregersen, Phillip Hovland – Horenius Taddese (Kasper Sætherbø fra 55.), Chris Sleveland, Martin Håheim-Elveseter (Nicolaj Tornvig fra 81.) – Jostein Ekeland, Oscar Kapskarmo, Jan Inge Lynum (Herman Kleppa fra 72.).

NORGE NM KVINNER:

Viking – Brann 0-3 (0-0)

1769 tilskuere.

Mål: 0-1 Nea Lehtola (54), 0-2 Amalie Eikeland (72), 0-3 Karoline Haugland (76).
Dommer: Stine Margrete Jensen, Reine.

LAGENE:

Viking (3-2-2-3): Hannah Markussen – Helene Broch (Frederikke Holmberg fra 45.), Ida Hetland Pedersen, Helle Aune – Selma Løvås, Marie Andresen – Hedda Skadal (Mille Aune fra 68.), Sofie Bjørnsen (Vilde Bakke-Andersen fra 82.) – Hanne Sæthre Jakobsen (Nora Rongved fra 68.), Nora Heggheim (Frida Skoglund Pedersen fra 45.), Martine Kjølholdt.

Brann (4-3-3): Selma Panengstuen – Josefine Birkelund (Cecilie Redisch Kvamme fra 60.), Mia Authen, Joanna Tynnilä, Nea Lehtola (Tomine Svendheim fra 81.) – Amalie Eikeland, Emma Peuhkurinen, Karoline Haugland (Stella Nyamekye fra 81.) – Anna Aahjem (Carina Alfredsen fra 60.), Brenna Lovera, Diljá Zomers (Monica Isaksen fra 67.).

Søndag 28. juni

Fotball VM:

Algerie – Østerrike 3-3 (1-1)

Mål: 0-1 Marko Arnautovic (28), 1-1 Rafik Belghali (45), 1-2 Marcel Sabitzer (55), 2-2 Riyad Mahrez (60), 3-2 Mahrez (90), 3-3 Sasa Kalajdzic (90).

Dommer: Ilgiz Tantashev, Usbekistan.
Gult kort: Marko Arnautovic, Østerrike.

LAGENE:

Algerie (4-2-3-1): Oussama Benbot – Rafik Belghali (Samir Chergui fra 71.), Aïssa Mandi, Ramy Bensebaini, Jaouen Hadjam (Rayan Aït-Nouri fra 70.) – Farès Chaïbi, Nabil Bentaleb – Riyad Mahrez, Ibrahim Maza, Houssein Aouar (Farès Ghedjemis fra 90.) – Amine Gouiri (Zineddine Belaid fra 70.).

Østerrike (4-2-3-1): Alexander Schlager – Stefan Posch, Philipp Lienhart, David Alaba (Kevin Danso fra 61.), Philipp Mwene (Sasa Kalajdzic fra 90.) – Xaver Schlager (Florian Grillitsch fra 45.), Nicolas Seiwald – Konrad Laimer, Romano Schmid (Paul Wanner fra 45.), Marcel Sabitzer – Marko Arnautovic (Michael Gregoritsch fra 45.).

Jordan – Argentina 1-3 (0-2)

Mål: 0-1 Giovanni Lo Celso (19), 0-2 Lautaro Martínez (str. 31), 1-2 Mousa Al-Tamari (55), 1-3 Lionel Messi (80).

Dommer: István Kovács, Romania.
Gult kort: Mohannad Abu Taha, Yazan Al-Arab, Jordan.

LAGENE:

Jordan (3-4-2-1): Yazeed Abulaila – Abdallah Nasib, Yazan Al-Arab, Husam Abu Dahab (Saleem Obaid fra 89.) – Ehsan Haddad, Nizar Al-Rashdan (Amer Jamous fra 75.), Noor Al-Rawabdeh, Mohannad Abu Taha – Ali Olwan (Mohammad Abu Zraiq fra 89.), Odeh Fakhoury (Mousa Al-Tamari fra 45.) – Ali Azaizeh (Mahmoud Al-Mardi fra 45.).

Argentina (4-4-2): Emiliano Martínez – Exequiel Palacios, Nicolás Otamendi, Marcos Senesi, Nicolás Tagliafico – Giuliano Simeone (Valentín Barco fra 70.), Nico Paz (Alexis Mac Allister fra 60.), Leandro Paredes, Giovanni Lo Celso (Thiago Almada fra 60.) – Lautaro Martínez (Lionel Messi fra 60.), Julián Álvarez (José Manuel López fra 81.).

Colombia – Portugal 0-0 (0-0)

Dommer: Alireza Faghani, Iran.
Gult kort: Gustavo Puerta, Colombia.

LAGENE:

Colombia (4-2-3-1): Camilo Vargas – Santiago Arias (Daniel Muñoz fra 86.), Davinson Sánchez, Jhon Lucumí, Deiver Machado – Gustavo Puerta, Jefferson Lerma (Richard Ríos fra 59.) – James Rodríguez (Juan Quintero fra 75.), Jhon Arias (Kevin Castaño fra 75.), Luis Díaz – Jhon Córdoba (Luis Suárez fra 59.).

Portugal (4-2-3-1): Diogo Costa – João Cancelo (Diogo Dalot fra 45.), Rúben Dias, Renato Veiga, Nuno Mendes (Matheus Nunes fra 90.) – Vitorinha (Samú Costa fra 70.), Rúben Neves (João Neves fra 45.) – Pedro Neto, Bruno Fernandes, João Félix (Rafael Leão fra 70.) – Cristiano Ronaldo.

DR Kongo – Usbekistan 3-1 (0-1)

Mål: 0-1 Eldor Shomurodov (10), 1-1 Yoane Wissa (str. 68), 2-1 Fiston Mayele (78), 3-1 Wissa (90).

Dommer: Felix Zwayer, Tyskland.
Gult kort: Noah Sadiki, Nathanaël Mbuku, Samuel Moutoussamy, DR Kongo, Abdukodir Khusanov, Sherzod Nasrullaev, Usbekistan.

LAGENE:

DR Kongo (4-4-2): Lionel Mpasi – Aaron Wan-Bissaka, Chancel Mbemba, Axel Tuanzebe, Arthur Masuaku (Joris Kayembe fra 82.) – Nathanaël Mbuku (Meschak Elia fra 72.), Samuel Moutoussamy (Ngal'ayel Mukau fra 72.), Noah Sadiki, Brian Cipenga (Théo Bongonda fra 72.) – Yoane Wissa, Cédric Bakambu (Fiston Mayele fra 51.).

Usbekistan (3-4-2-1): Abduvohid Nematov – Rustam Ashurmatov, Abdukodir Khusanov, Jakhongir Urosov (Igor Sergeev fra 81.) – Khojiakbar Alijonov, Akmal Mozgovoy (Jamshid Iskanderov fra 81.), Otabek Shukurov (Odiljon Xamrobekov fra 58.), Sherzod Nasrullaev – Dostonbek Khamdamov (Azizjon Ganiev fra 58.), Abbosbek Fayzullaev (Oston Urunov fra 72.) – Eldor Shomurodov.

Kroatia – Ghana 2-1 (1-0)

68.324 tilskuere.

Mål: 1-0 Petar Susic (31), 1-1 Derrick Luckassen (73), 2-1 Nikola Vlasic (83).

Dommer: Drew Fischer, Canada.
Gult kort: Ivan Perisic, Kroatia, Kojo Peprah Oppong, Ghana.

LAGENE:

Kroatia (4-2-3-1): Dominik Livakovic – Josip Stanisic, Josip Sutalo, Marin Pongracic (Josko Gvardiol fra 87.), Ivan Perisic – Luka Modric, Mateo Kovacic (Mario Pasalic fra 77.) – Nikola Vlasic, Petar Susic, Martin Baturina (Marco Pasalic fra 87.) – Ante Budimir (Igor Matanovic fra 65.).

Ghana (4-3-3): Benjamin Asare – Marvin Senaya, Jonas Adjetej (Kojo Peprah Oppong fra 45.), Derrick Luckassen, Gideon Mensah – Elisha Owusu (Abdul Fatawu fra 45.), Thomas Partey, Kwasi Sibbo (Caleb Yirenkyi fra 84.) – Antoine Semenyo, Jordan Ayew (Brandon Thomas-Asante fra 70.), Kamaldeen Sulemana (Ernest Nuamah fra 70.).

Panama – England 0-2 (0-0)

Mål: 0-1 Jude Bellingham (62), 0-2 Harry Kane (67).

Dommer: Abdulrahman Al-Jassim, Qatar.
Gult kort: José Fajardo, Andrés Andrade, Panama, Jarell Quansah, England.

LAGENE:

Panama (5-4-1): Orlando Mosquera – Amir Murillo, Fidel Escobar, José Córdoba, Andrés Andrade, Jorge Gutiérrez (Éric Davis fra 87.) – Cristian Martínez, Carlos Harvey (Alberto Quintero fra 87.), Yoel Bárcenas (Ismael Díaz fra 71.), José Luis Rodríguez (Azarías Londoño fra 71.) – Tomás Rodríguez (José Fajardo fra 45.).

England (4-2-3-1): Jordan Pickford – Jarell Quansah (Djed Spence fra 63.), Ezri Konsa, Marc Guéhi, Nico O'Reilly – Elliot Anderson (Jordan Henderson fra 83.), Jude Bellingham (Eberechi Eze fra 71.) – Bukayo Saka (Noni Madueke fra 63.), Morgan Rogers, Marcus Rashford – Harry Kane (Ollie Watkins fra 83.).

Sør-Afrika – Canada 0-1 (0-0)

Mål: 0-1 Stephen Eustáquio (90).
Dommer: João Pinheiro, Portugal.
Gult kort: Nathan Saliba, Niko Sigur, Canada.

LAGENE:

Sør-Afrika (4-2-3-1): Ronwen Williams – Khuliso Mudau, Ime Okon, Mbekezeli Mbokazi, Aubrey Modiba – Teboho Mokoena, Yaya Sithole – Thapelo Maseko (Tshepang Moremi fra 85.), Relebohile Mofokeng (Thalente Mbatha fra 45.), Oswin Appollis – Evidence Makgopa (Iqraam Rayners fra 85.).

Canada (4-4-2): Maxime Crépeau – Alistair Johnston, Moïse Bombito (Luc De Fougerolles fra 58.), Derek Cornelius, Richie Laryea – Tajon Buchanan (Alphonso Davies fra 74.), Nathan Saliba (Niko Sigur fra 58.), Stephen Eustáquio, Liam Millar (Jacob Shaffelburg fra 70.) – Jonathan David, Tani Oluwaseyi (Promise David fra 70.).

NORGE 1. DIVISJON KVINNER:**Kolbotn – Grei 0-3 (0-1)**

Mål: 0-1 Maiken Johannesen (4), 0-2 Christina Tsikalakis (53), 0-3 Ingrid Ihlebekk (74).

Start – Arna-Bjørnar 1-0 (0-0)

Mål: 1-0 Johanna Fedeler (90).
598 tilskuere.

NORGE NM KVINNER:**Stabæk – Aalesund 3-4 (1-1) e.o.**

462 tilskuere.
Mål: 0-1 Ingeborg Skretting (32), 1-1 Kristin Gumaer (36), 2-1 Mille Helland Flø (94), 2-2 Katarina Dybvik Sunde (102), 2-3 Skretting (113), 2-4 Laura Gashi (117), 3-4 Guro Hammer Røn (119).
Dommer: Karoline Marie Jensen, Furuflaten.

Gult kort: Guro Hammer Røn, Nora Nøss, Sandra Pallesen-Nygård, Stabæk, Marie Krogsæter Sæterøy, Ingeborg Skretting, Thea Loennecken, Aalesund.
Rødt kort: Nora Nøss (116), Stabæk.

LAGENE:

Stabæk (3-4-3): Sunniva Skoglund – Silje Bjørneboe, Mille Helland Flø, Emilie Bølviken – Sandra Pallesen-Nygård, Celia Lind Halvorsen (Henriette de Lange fra 105.), Nora Nøss, Mathea Berg-Solemdal (Anna Grindhaug fra 82.) – Ida Natvik (Anna Malmin fra 70.), Kristin Gumaer, Guro Hammer Røn.

Aalesund (4-3-3): Thiril Erichsen – Daniela Dögg Gudnadottir (Agata Drozdik fra 94.), Mette Muri, Rakel Renolen (Emilie Strand Blindheim fra 94.), Marie Krogsæter Sæterøy – Laura Gashi, Ida Kroken, Thea Loennecken – Ingeborg Skretting, Katarina Dybvik Sunde, Sanne Lekven.

Mandag 29. juni

Fotball VM:

Brasil – Japan 2-1 (0-1)

Mål: 0-1 Kaishu Sano (29), 1-1 Casemiro (56), 2-1 Gabriel Martinelli (90).
Dommer: Maurizio Mariani, Italia.
Gult kort: Casemiro, Danilo, Brasil, Kaishu Sano, Daichi Kamada, Junnosuke Suzuki, Japan.

LAGENE:

Brasil (4-2-3-1): Alisson – Danilo, Marquinhos, Gabriel, Douglas Santos – Casemiro (Fabinho fra 90.), Bruno Guimarães (Danilo Santos fra 90.) – Rayan, Lucas Paquetá (Endrick fra 45.), Vini Jr. – Matheus Cunha (Gabriel Martinelli fra 65.).

Japan (3-4-2-1): Zion Suzuki – Takehiro Tomiyasu, Shogo Taniguchi, Hiroki Ito – Ritsu Doan (Yukinari Sugawara fra 65.), Kaishu Sano, Daichi Kamada (Ao Tanaka fra 77.), Keito Nakamura (Junnosuke Suzuki fra 65.) – Junya Ito (Shuto Machino fra 77.), Daizen Maeda (Koki Ogawa fra 90.) – Ayase Ueda.

Tirsdag 30. juni

Fotball VM:

Nederland – Marokko 1-1 (0-0) e.o. (straffer 2-3)

Mål: 1-0 Cody Gakpo (72), 1-1 Issa Diop (90).
Dommer: Wilton Sampaio, Brasil.
Gult kort: Issa Diop, Marokko.

LAGENE:

Nederland (3-4-2-1): Bart Verbruggen – Jan Paul van Hecke, Virgil van Dijk, Nathan Aké (Teun Koopmeiners fra 70.) – Denzel Dumfries, Ryan Gravenberch (Quinten Timber fra 86.), Frenkie de Jong (Martens de Roon fra 109.), Micky van de Ven (Jorrel Hato fra 86.) – Crysencio Summerville, Cody Gakpo (Justin Kluivert fra 112.) – Brian Brobbey (Wout Weghorst fra 70.).

Marokko (4-2-3-1): Yassine Bounou – Achraf Hakimi, Issa Diop, Chadi Riad (Anass Salah-Eddine fra 74.), Noussair Mazraoui – Neil El Aynaoui, Ayyoub Bouaddi (Samir El Mourabet fra 78.) – Brahim Díaz (Gessime Yassine fra 78.), Azzedine Ounahi (Soufiane Rahimi fra 86.), Bilal El Khannouss (Chemssine Talbi fra 86.) – Ismael Saibari.

Tyskland – Paraguay 1-1 (0-1) e.o. (straffer 3-4)

Mål: 0-1 Julio Enciso (42), 1-1 Kai Havertz (54).
Dommer: Jalal Jayed, Marokko.
Gult kort: Julian Nagelsmann, Kai Havertz, Jamal Musiala, Tyskland, Andrés Cubas, Gustavo Alfaro, Matías Galarza, Paraguay.

LAGENE:

Tyskland (4-2-3-1): Manuel Neuer – Joshua Kimmich, Jonathan Tah, Antonio Rüdiger (Malick Thiaw fra 109.), Nathaniel Brown – Felix Nmecha (Leon Goretzka fra 45.), Aleksandar Pavlovic (Waldemar Anton fra 78.) – Leroy Sané (Nick Woltemade fra 87.), Kai Havertz, Florian Wirtz (Nadiem Amiri fra 109.) – Deniz Undav (Jamal Musiala fra 62.).

Paraguay (4-5-1): Orlando Gill – Juan José Cáceres (Braian Ojeda fra 98.), Gustavo Gómez, José Canale, Júnior Alonso (Fabián Balbuena fra 120.) – Miguel Almirón (Gustavo Velázquez fra 90.), Damián Bobadilla (Antonio Sanabria fra 98.), Andrés Cubas, Matías Galarza, Julio Enciso (Mauricio fra 57.) – Gabriel Ávalos (Gustavo Caballero fra 56.).

Elfenbenskysten – Norge 1-2 (0-1)

Mål: 0-1 Antonio Nusa (39), 1-1 Amad (74), 1-2 Erling Braut Haaland (86).

Dommer: Jesús Valenzuela, Venezuela.

Gult kort: Antonio Nusa, Norge.

LAGENE:

Elfenbenskysten (4-3-3): Yahia Fofana – Guéla Doué, Odilon Kossounou, Emmanuel Agbadou, Ghislain Konan (Bazoumana Touré fra 90.) – Franck Kessié, Ibrahim Sangaré, Christ Inao Oulai (Amad fra 59.) – Nicolas Pépé (unknown), Ange-Yoan Bonny (Elye Wahi fra 59.), Yan Diomande (Evann Guessand fra 90.).

Norge (4-3-3): Ørjan Nyland – Marcus Holmgren Pedersen (Fredrik Aursnes fra 82.), Kristoffer Vassbakk Ajer, Torbjørn Heggem, David Møller Wolfe – Martin Ødegaard, Sander Berge, Patrick Berg – Alexander Sørloth (Oscar Bobb fra 70.), Erling Braut Haaland, Antonio Nusa (Andreas Schjelderup fra 70.).

Onsdag 1. juli

Fotball VM:

Mexico – Ecuador 2-0 (2-0)

Mål: 1-0 Julián Quiñones (22), 2-0 Raúl Jiménez (31).

Rødt kort: Piero Hincapié (90), Ecuador. 80.824 tilskuere.

Torsdag 2. juli**NORGE 1. DIVISJON:****Lyn – Åsane 6-2 (5-0)**

Mål: 1-0 Julius Skaug (3), 2-0 Herman Solberg Nilsen (14), 3-0 Skaug (16), 4-0 Andreas Hellum (27), 5-0 Hellum (45), 6-0 Skaug (59), 6-1 Leonardo Rossi (85), 6-2 Herman Geelmuyden (90).

Dommer: Mohammad Hafezi.

Gult kort: Anders Bjørntvedt Olsen, Lyn, Einar Iversen, Åsane.

LAGENE:

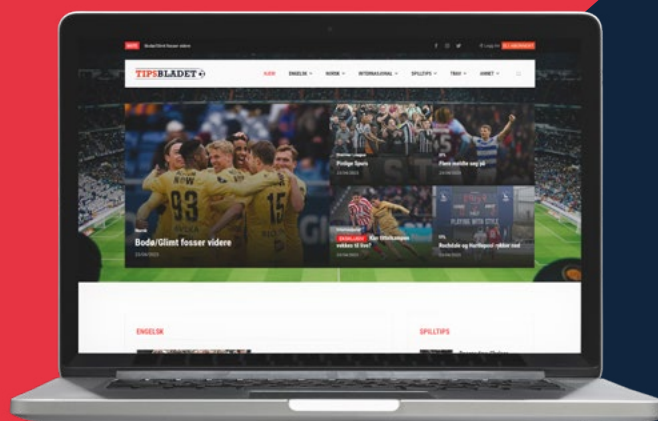
Lyn (4-3-3): Alexander Pedersen – Sander Amble Haugen (Ibrahim Sawaneh fra 61.), Ådne Midtskogen, William Sell, Herman Solberg Nilsen – Julius Skaug (Isaac Barnett fra 61.), Didrik Fredriksen, Johan Solstad-Nøis (Isaac Monglo fra 62.) – Anders Bjørntvedt Olsen, Andreas Hellum (Fallou Sock fra 74.), Mathias Johansen (Fredrik Sjøtil fra 81.).

Åsane (5-4-1): Storm Strand-Kolbjørnsen – Knut Haga, Malvin Ingebrigtsen, Einar Iversen (Sebastian Brudvik fra 81.), Hassou Diaby (Herman Geelmuyden fra 45.), Filip Oprea – Tobias Luggenes Furebotn (Leonardo Rossi fra 68.), Sverre Haga (Dennis Møller Wolfe fra 45.), Jesper Eikrem, Magnus Haga – Malte Fismen (Stian Nygard fra 68.).

Sjekk ut våre nettsider!

Hos oss får du fotballnyheter døgnet rundt - direkte når det skjer.

TIPSBLADET 



Lyn øyner muligheten til å få Ullevaal stadion som fast hjemmebane



Ble tildelt stadion for 100 år siden – nå vil Lyn hjem til Ullevaal

Dersom Norges Fotballforbund gjennomfører planen om å bygge et nytt nasjonalanlegg for landslagene, håper Oslo-klubben Lyn å få tilbake Ullevaal stadion som sin faste hjemmearena.

Det skriver Lyn på sitt nettsted.

Lyn øyner en mulighet klubben ikke har hatt siden den gikk konkurs for 16 år siden.

– Toppfotball handler om langt mer enn poeng og tabeller. Det er en fellesarena for byen, en viktig del av Oslos identitet. Med en skikkelig hjemmearena kan Lyn, med sin lange tradisjon og Oslo-historie, spille en nøkkelrolle for byen. Å satse på fotballen i både øst og vest er rett og slett god, framtidrettet og spennende byutvikling, sier Lyns styreleder Omar El Fakiri.

Lyn har per dags dato ingen fast hjemmebane og har benyttet tre ulike hjemmebaner bare

denne sesongen.

Smadret publikumsrekord

Lyns potensielle Ullevaal-retur kommer i kjølvannet av NFFs planer om en ny storstadion på Oslo øst som angivelig skal ha plass til opptil 45.000 tilskuere. Ullevaal stadion har til sammenligning en kapasitet på 27.200 tilskuere.

Sist gang Lyn spilte på Ullevaal stadion var i 1.-divisjonskampen mot erkerivalen Vålerenga i 2024. Da var Ullevaal nesten fullsatt, og hele 25.103 supportere var på kampen, ifølge NFF. Det smadret den tidligere publikumsrekorden i 1. divisjon som Brann satte i 2015 med 17.284 tilskuere i sin 16. mai-kamp mot Nest-Sotra.

2026 markerer 100 år siden Ullevaal stadion ble innviet av daværende kronprins Olav. Lyn var da en av de store initiativtakerne til at Ullevaal stadion ble bygget, og arenaen var opprinnelig eid av Lyn.

Mye gjenstår

En som har spilt for Lyn på Ullevaal stadion en rekke ganger, er tidligere Lyn-kaptein Tommy Berntsen. Han er klar på viktigheten av en potensiell Ullevaal-retur.

– Det er alltid viktig med en sterk hjemmearena. Hvis klubben nå kan få muligheten til å flytte hjem igjen til Ullevaal, hadde det gitt et stort løft for både klubben og Oslo-fotballen, sier Berntsen.

Veien til å få Ullevaal som fast hjemmebane er imidlertid lang. Det er mange elementer som må på plass for at Lyn-drømmen skal realiseres, skriver klubben på eget nettsted. Lyn opplyser videre at klubben skal ta initiativ til dialog med NFF om en potensiell Ullevaal-retur i løpet av de neste ukene.

	Hjemme				Borte							
ARGENTINA - LIGA PROFESSIONAL (DEL 1)												
1	Independiente Rivadavia	16	6	1	2	19 - 10	4	3	0	10 - 5	29 - 15	34
2	Estudiantes	16	5	1	2	11 - 4	4	3	1	8 - 3	19 - 7	31
3	Boca Juniors	16	3	5	0	8 - 3	5	1	2	14 - 6	22 - 9	30
4	River Plate	16	5	0	3	14 - 8	4	2	2	8 - 4	22 - 12	29
5	Argentinos Juniors	16	6	3	0	10 - 4	2	2	3	7 - 9	17 - 13	29
6	Vélez Sarsfield	16	4	3	1	9 - 6	3	4	1	9 - 6	18 - 12	28
7	Rosario Central	16	4	2	2	10 - 7	4	2	2	10 - 9	20 - 16	28
8	Belgrano	16	4	2	2	11 - 5	3	3	2	6 - 8	17 - 13	26
8	Talleres	16	4	1	2	9 - 5	3	4	2	8 - 8	17 - 13	26
10	Gimnasia de La Plata	16	4	1	3	11 - 10	4	1	3	8 - 9	19 - 19	26
11	Independiente	16	4	3	1	15 - 9	2	3	3	9 - 11	24 - 20	24
12	Lanús	16	3	4	1	9 - 5	3	2	3	9 - 10	18 - 15	24
13	Huracán	16	4	1	3	11 - 8	1	6	1	6 - 5	17 - 13	22
14	San Lorenzo	16	3	2	3	10 - 11	2	5	1	4 - 3	14 - 14	22
15	Unión de Santa Fe	16	3	4	1	11 - 5	2	2	4	13 - 15	24 - 20	21
16	Racing Club	16	2	3	2	7 - 7	3	3	3	10 - 8	17 - 15	21
17	Instituto	16	4	1	3	11 - 8	2	2	4	6 - 9	17 - 17	21
18	Barracas Central	16	3	2	3	9 - 8	2	4	2	6 - 7	15 - 15	21
19	Tigre	16	3	4	1	11 - 8	1	4	3	7 - 7	18 - 15	20
20	Defensa y Justicia	16	1	5	2	7 - 10	3	2	3	11 - 11	18 - 21	19
21	Sarmiento	16	5	1	2	9 - 6	1	0	7	4 - 14	13 - 20	19
22	Gimnasia Mendoza	16	4	1	3	9 - 8	1	3	4	5 - 14	14 - 22	19
23	Banfield	16	4	2	2	10 - 6	1	1	6	7 - 13	17 - 19	18
24	Platense	16	2	2	4	4 - 8	1	5	2	6 - 7	10 - 15	16
25	Central Córdoba SdE	16	4	1	3	10 - 9	0	3	5	1 - 12	11 - 21	16
26	Newell's Old Boys	16	1	4	3	6 - 10	2	2	4	9 - 17	15 - 27	15
27	Atlético Tucumán	16	2	5	1	8 - 6	1	0	7	7 - 14	15 - 20	14
28	Deportivo Riestra	16	1	5	2	4 - 4	0	3	5	1 - 8	5 - 12	11
29	Aldosivi	16	0	7	1	3 - 5	0	1	7	3 - 14	6 - 19	8
30	Estudiantes de Río Cuarto	16	1	1	6	4 - 10	0	1	7	1 - 14	5 - 24	5

AUSTRALIA - A LEAGUE

1	Newcastle United Jets	26	7	1	5	30 - 20	8	2	3	25 - 19	55 - 39	48
2	Adelaide United	26	7	3	3	25 - 17	5	4	4	21 - 19	46 - 36	43
3	Auckland FC	26	5	4	4	20 - 17	6	5	2	22 - 12	42 - 29	42
4	Melbourne Victory	26	6	4	3	26 - 14	5	3	5	18 - 19	44 - 33	40
5	Sydney	26	5	4	4	19 - 13	6	2	5	14 - 12	33 - 25	39
6	Melbourne City	26	6	2	5	18 - 13	4	6	3	15 - 20	33 - 33	38
7	Macarthur FC	26	5	4	4	22 - 22	4	3	6	15 - 22	37 - 44	34
8	Wellington Phoenix	26	5	2	6	19 - 23	4	4	5	17 - 25	36 - 48	33
9	Central Coast Mariners	26	3	7	3	17 - 17	5	1	7	18 - 25	35 - 42	32
10	Perth Glory	26	5	2	6	16 - 16	3	5	5	16 - 23	32 - 39	31
11	Brisbane Roar	26	3	4	6	14 - 18	3	4	6	13 - 18	27 - 36	26
12	Western Sydney Wanderers	26	3	4	6	12 - 19	2	2	9	15 - 24	27 - 43	21

BELGIA - JUIPLER PRO LEAGUE (A-SLUTTSPILL)

1	Club Brugge	10	5	0	0	22 - 3	3	1	1	10 - 6	32 - 9	57
2	Union Saint-Gilloise	10	4	1	0	11 - 2	2	1	2	5 - 8	16 - 10	53
3	Sint-Truiden	10	3	1	1	9 - 4	1	1	3	5 - 7	14 - 11	43
4	Anderlecht	10	2	1	2	10 - 10	1	1	3	6 - 13	16 - 23	33
5	Mechelen	10	1	1	3	5 - 9	0	2	3	4 - 15	9 - 24	29
6	Gent	10	0	4	1	2 - 4	0	2	3	2 - 10	4 - 14	29

BELGIA - JUIPLER PRO LEAGUE (B-SLUTTSPILL)

1	Genk	10	1	4	0	5 - 2	3	1	1	6 - 4	11 - 6	38
2	Standard Liège	10	1	1	3	4 - 7	4	1	0	13 - 4	17 - 11	37
3	Charleroi	10	2	1	2	6 - 5	3	1	1	6 - 3	12 - 8	34
4	Westerlo	10	1	1	3	9 - 11	3	0	2	5 - 6	14 - 17	33
5	Royal Antwerp	10	2	0	3	5 - 8	2	1	2	7 - 8	12 - 16	31
6	OH Leuven	10	1	0	4	4 - 9	0	3	2	5 - 8	9 - 17	23

TABELLER

	Hjemme				Borte						
BELGIA - JUIPLER PRO LEAGUE (NEDRYKK)											
1 Zulte Waregem	6	2	1	0	8 - 3	3	0	0	7 - 3	15 - 6	16
2 Cercle Brugge	6	2	0	1	7 - 4	1	1	1	7 - 7	14 - 11	10
3 Dender	6	1	0	2	4 - 7	1	0	2	3 - 4	7 - 11	6
4 RAAL La Louvière	6	1	0	2	4 - 4	0	0	3	1 - 9	5 - 13	3
BELGIA - JUIPLER PRO LEAGUE (GRUNNSERIE)											
1 Union Saint-Gilloise	30	14	1	0	32 - 5	5	8	2	18 - 12	50 - 17	66
2 Club Brugge	30	11	2	2	34 - 19	9	1	5	25 - 17	59 - 36	63
3 Sint-Truiden	30	10	1	4	23 - 19	8	2	5	24 - 16	47 - 35	57
4 Gent	30	8	2	5	27 - 17	5	4	6	22 - 26	49 - 43	45
5 Mechelen	30	6	6	3	19 - 16	6	3	6	20 - 21	39 - 37	45
6 Anderlecht	30	8	4	3	25 - 14	4	4	7	18 - 25	43 - 39	44
7 Genk	30	6	4	5	21 - 20	5	5	5	25 - 27	46 - 47	42
8 Standard Liège	30	4	6	5	14 - 18	7	1	7	13 - 17	27 - 35	40
9 Westerlo	30	6	3	6	17 - 16	4	6	5	19 - 24	36 - 40	39
10 Royal Antwerp	30	6	4	5	21 - 18	3	4	8	10 - 14	31 - 32	35
11 Charleroi	30	4	5	6	20 - 21	5	2	8	18 - 21	38 - 42	34
12 OH Leuven	30	4	5	6	18 - 18	5	2	8	14 - 25	32 - 43	34
13 Zulte Waregem	30	6	3	6	19 - 19	2	5	8	19 - 28	38 - 47	32
14 Cercle Brugge	30	1	5	9	19 - 31	6	5	4	20 - 16	39 - 47	31
15 RAAL La Louvière	30	3	7	5	12 - 16	3	6	6	18 - 21	30 - 37	31
16 Dender	30	1	5	9	12 - 28	2	5	8	12 - 23	24 - 51	19
BRASIL - SERIE A											
1 Palmeiras	18	7	2	0	16 - 6	6	2	1	14 - 6	30 - 12	43
2 Flamengo	17	5	2	1	16 - 7	5	2	2	15 - 9	31 - 16	34
3 Fluminense	18	7	1	1	17 - 10	2	3	4	11 - 13	28 - 23	31
4 Athletico Paranaense	18	7	2	1	17 - 6	2	1	5	7 - 12	24 - 18	30
5 Bragantino	18	5	1	3	16 - 9	4	1	4	9 - 10	25 - 19	29
6 Bahia	17	3	4	2	14 - 10	4	1	3	11 - 13	25 - 23	26
7 Coritiba	18	3	3	2	10 - 8	4	2	4	14 - 16	24 - 24	26
8 São Paulo	18	5	2	1	14 - 6	2	2	6	9 - 14	23 - 20	25
9 Atlético Mineiro	18	4	3	1	13 - 12	3	0	7	9 - 11	22 - 23	24
10 Corinthians	18	4	2	3	9 - 8	2	4	3	9 - 11	18 - 19	24
11 Cruzeiro	18	4	4	2	16 - 12	2	2	4	8 - 16	24 - 28	24
12 Botafogo	17	3	2	2	15 - 12	3	2	5	16 - 19	31 - 31	22
13 Vitória	17	6	1	1	14 - 3	0	3	6	7 - 22	21 - 25	22
14 Internacional	18	3	2	4	11 - 9	2	4	3	10 - 13	21 - 22	21
15 Santos	18	5	2	3	15 - 12	0	4	4	11 - 17	26 - 29	21
16 Grêmio	18	5	2	2	15 - 11	0	4	5	5 - 12	20 - 23	21
17 Vasco da Gama	18	5	1	4	12 - 13	0	4	4	10 - 16	22 - 29	20
18 Remo	18	2	3	4	10 - 11	2	2	5	10 - 18	20 - 29	17
19 Mirassol	17	3	3	3	11 - 11	1	1	6	7 - 13	18 - 24	16
20 Chapecoense	17	1	4	4	13 - 20	0	2	6	4 - 13	17 - 33	9
DANMARK - SUPERLIGA											
1 AGF	32	10	4	2	31 - 14	9	6	1	31 - 18	62 - 32	67
2 Midtjylland	32	8	6	2	43 - 24	8	6	2	29 - 12	72 - 36	60
3 Nordsjælland	32	9	3	4	29 - 17	6	2	8	22 - 29	51 - 46	50
4 Brøndby	32	6	4	6	27 - 20	7	2	7	17 - 15	44 - 35	45
5 Viborg	32	7	2	7	26 - 24	6	3	7	23 - 27	49 - 51	44
6 Sønderjyske	32	8	3	5	25 - 20	4	5	7	19 - 29	44 - 49	44
7 FC København	32	7	4	5	33 - 19	8	2	6	34 - 25	67 - 44	51
8 OB	32	7	3	6	28 - 30	4	5	7	23 - 30	51 - 60	41
9 Silkeborg	32	5	4	7	18 - 26	5	2	9	23 - 41	41 - 67	36
10 Randers	32	5	4	7	17 - 23	4	4	8	16 - 24	33 - 47	35
11 Fredericia	32	4	4	8	20 - 33	5	3	8	25 - 35	45 - 68	34
12 Vejle	32	4	4	8	22 - 26	1	5	10	14 - 34	36 - 60	24

	Hjemme				Borte						
ENGLAND - PREMIER LEAGUE											
1 Arsenal	38	15	2	2	41 - 11	11	5	3	30 - 16	71 - 27	85
2 Manchester City	38	14	3	2	45 - 14	9	6	4	32 - 21	77 - 35	78
3 Manchester United	38	13	3	3	39 - 24	7	8	4	30 - 26	69 - 50	71
4 Aston Villa	38	12	2	5	32 - 22	7	6	6	24 - 27	56 - 49	65
5 Liverpool	38	10	6	3	34 - 20	7	3	9	29 - 33	63 - 53	60
6 Bournemouth	38	7	10	2	29 - 20	6	8	5	29 - 34	58 - 54	57
7 Sunderland	38	9	6	4	25 - 20	5	6	8	17 - 28	42 - 48	54
8 Brighton	38	9	6	4	30 - 20	5	5	9	22 - 26	52 - 46	53
9 Brentford	38	8	8	3	33 - 21	6	3	10	22 - 31	55 - 52	53
10 Chelsea	38	7	5	7	26 - 25	7	5	7	32 - 27	58 - 52	52
11 Fulham	38	11	2	6	30 - 20	4	5	10	17 - 31	47 - 51	52
12 Newcastle	38	10	2	7	36 - 30	4	5	10	17 - 25	53 - 55	49
13 Everton	38	6	5	8	26 - 27	7	5	7	21 - 23	47 - 50	49
14 Leeds	38	9	5	5	29 - 21	2	9	8	20 - 35	49 - 56	47
15 Crystal Palace	38	4	9	6	19 - 23	7	3	9	22 - 28	41 - 51	45
16 Nottingham Forest	38	4	8	7	20 - 23	7	3	9	28 - 28	48 - 51	44
17 Tottenham	38	3	6	10	22 - 31	7	5	7	26 - 26	48 - 57	41
18 West Ham	38	6	4	9	27 - 30	4	5	10	19 - 35	46 - 65	39
19 Burnley	38	2	7	10	18 - 29	2	3	14	20 - 46	38 - 75	22
20 Wolverhampton	38	3	5	11	19 - 34	0	6	13	8 - 34	27 - 68	20

ENGLAND - CHAMPIONSHIP											
1 Coventry	46	17	4	2	51 - 19	11	7	5	46 - 26	97 - 45	95
2 Ipswich	46	14	8	1	43 - 17	9	7	7	37 - 30	80 - 47	84
3 Millwall	46	13	3	7	33 - 25	11	8	4	31 - 24	64 - 49	83
4 Southampton	46	12	8	3	38 - 19	10	6	7	44 - 37	82 - 56	80
5 Middlesbrough	46	12	6	5	34 - 18	10	8	5	38 - 29	72 - 47	80
6 Hull	46	11	5	7	35 - 34	10	5	8	35 - 32	70 - 66	73
7 Wrexham	46	10	7	6	41 - 37	9	7	7	28 - 28	69 - 65	71
8 Derby	46	10	6	7	31 - 27	10	3	10	36 - 32	67 - 59	69
9 Norwich	46	9	3	11	27 - 28	10	5	8	36 - 28	63 - 56	65
10 Birmingham	46	12	8	3	39 - 22	5	5	13	18 - 34	57 - 56	64
11 Swansea	46	11	6	6	34 - 27	7	4	12	23 - 32	57 - 59	64
12 Bristol City	46	9	4	10	33 - 31	8	7	8	26 - 28	59 - 59	62
13 Sheffield United	46	9	4	10	38 - 33	9	2	12	28 - 33	66 - 66	60
14 Preston	46	8	7	8	28 - 30	7	8	8	27 - 32	55 - 62	60
15 Queens Park Rangers	46	10	3	10	40 - 37	6	7	10	21 - 36	61 - 73	58
16 Watford	46	10	7	6	30 - 27	4	8	11	23 - 38	53 - 65	57
17 Stoke	46	9	6	8	34 - 28	6	4	13	17 - 28	51 - 56	55
18 Portsmouth	46	8	6	9	25 - 23	6	7	10	24 - 41	49 - 64	55
19 Charlton	46	9	4	10	23 - 26	4	10	9	21 - 32	44 - 58	53
20 Blackburn	46	4	9	10	19 - 27	9	4	10	23 - 29	42 - 56	52
21 West Bromwich	46	8	10	5	28 - 25	5	4	14	20 - 33	48 - 58	51
22 Oxford United	46	7	8	8	24 - 27	4	6	13	21 - 32	45 - 59	47
23 Leicester	46	7	7	9	31 - 34	5	9	9	27 - 34	58 - 68	46
24 Sheffield Wednesday	46	1	7	15	14 - 44	1	5	17	15 - 45	29 - 89	0

Sheffield Wednesday ble 24. oktober satt under økonomisk administrasjon og samtidig trukket 12 poeng. 1. desember ble de trukket ytterligere 6 poeng.

5. februar ble Leicester trukket 6 poeng for brudd på økonomireglene.

24. april ble West Bromwich trukket 2 poeng for brudd på økonomireglene.

TABELLER

		Hjemme				Borte						
ENGLAND - LEAGUE ONE												
1	Lincoln City	46	18	4	1	53 - 20	13	6	4	36 - 21	89 - 41	103
2	Cardiff	46	17	2	4	50 - 23	10	8	5	40 - 27	90 - 50	91
3	Stockport County	46	13	4	6	38 - 26	9	7	7	33 - 32	71 - 58	77
4	Bradford	46	15	5	3	32 - 17	7	6	10	26 - 34	58 - 51	77
5	Bolton	46	13	8	2	46 - 24	6	10	7	24 - 28	70 - 52	75
6	Stevenage	46	14	7	2	27 - 13	7	5	11	22 - 33	49 - 46	75
7	Luton	46	13	6	4	37 - 24	8	5	10	31 - 32	68 - 56	74
8	Plymouth	46	10	4	9	33 - 33	12	3	8	42 - 30	75 - 63	73
9	Huddersfield	46	11	9	3	42 - 27	7	4	12	32 - 37	74 - 64	67
10	Mansfield	46	9	8	6	38 - 27	7	9	7	24 - 23	62 - 50	65
11	Wycombe	46	13	3	7	45 - 23	4	9	10	24 - 35	69 - 58	63
12	Reading	46	10	7	6	33 - 28	6	8	9	31 - 32	64 - 60	63
13	Blackpool	46	12	5	6	35 - 29	5	4	14	19 - 36	54 - 65	60
14	Doncaster	46	9	6	8	27 - 32	8	3	12	23 - 37	50 - 69	60
15	Barnsley	46	9	6	8	39 - 37	6	8	9	29 - 36	68 - 73	59
16	Wigan	46	11	4	8	24 - 17	3	10	10	25 - 41	49 - 58	56
17	Burton	46	9	5	9	27 - 28	4	10	9	23 - 32	50 - 60	54
18	Peterborough	46	8	6	9	39 - 30	7	2	14	25 - 38	64 - 68	53
19	AFC Wimbledon	46	8	4	11	25 - 31	7	4	12	26 - 41	51 - 72	53
20	Leyton Orient	46	8	7	8	32 - 30	6	3	14	27 - 41	59 - 71	52
21	Exeter	46	8	7	8	30 - 29	4	6	13	22 - 32	52 - 61	49
22	Port Vale	46	4	9	10	17 - 25	6	3	14	19 - 36	36 - 61	42
23	Rotherham	46	6	9	8	24 - 32	4	2	17	17 - 39	41 - 71	41
24	Northampton	46	6	4	13	23 - 31	3	4	16	16 - 43	39 - 74	35

ENGLAND - LEAGUE TWO												
1	Bromley	46	14	9	0	41 - 21	10	6	7	30 - 25	71 - 46	87
2	Milton Keynes Dons	46	13	6	4	41 - 20	11	8	4	45 - 25	86 - 45	86
3	Cambridge United	46	15	6	2	43 - 15	7	10	6	23 - 18	66 - 33	82
4	Salford City	46	14	4	5	34 - 24	11	2	10	27 - 27	61 - 51	81
5	Notts County	46	13	4	6	45 - 25	11	4	8	29 - 27	74 - 52	80
6	Chesterfield	46	11	8	4	38 - 24	10	8	5	33 - 32	71 - 56	79
7	Grimsby	46	12	5	6	41 - 22	10	7	6	33 - 28	74 - 50	78
8	Barnet	46	10	6	7	38 - 29	11	7	5	32 - 24	70 - 53	76
9	Swindon	46	11	6	6	38 - 27	11	3	9	32 - 32	70 - 59	75
10	Oldham	46	10	8	5	30 - 18	8	6	9	30 - 26	60 - 44	68
11	Crewe	46	12	5	6	34 - 28	7	5	11	30 - 30	64 - 58	67
12	Colchester	46	10	6	7	35 - 23	8	6	9	27 - 26	62 - 49	66
13	Walsall	46	8	5	10	23 - 30	10	6	7	33 - 26	56 - 56	65
14	Bristol Rovers	46	12	1	10	31 - 28	7	4	12	25 - 37	56 - 65	62
15	Fleetwood	46	8	9	6	34 - 34	7	7	9	23 - 24	57 - 58	61
16	Accrington	46	9	5	9	27 - 27	5	6	12	20 - 31	47 - 58	53
17	Gillingham	46	8	7	8	29 - 36	5	7	11	24 - 36	53 - 72	53
18	Cheltenham	46	9	4	10	28 - 33	5	6	12	25 - 46	53 - 79	52
19	Shrewsbury	46	9	6	8	22 - 27	4	4	15	20 - 42	42 - 69	49
20	Newport	46	6	4	13	24 - 37	6	3	14	24 - 40	48 - 77	43
21	Tranmere	46	4	6	13	22 - 37	6	5	12	32 - 42	54 - 79	41
22	Crawley	46	5	10	8	26 - 28	3	6	14	18 - 40	44 - 68	40
23	Harrogate Town	46	4	3	16	16 - 38	6	6	11	23 - 30	39 - 68	39
24	Barrow	46	5	4	14	18 - 34	4	5	14	27 - 44	45 - 78	36

		Hjemme				Borte						
FRANKRIKE - LIGUE 1												
1	Paris Saint-Germain	34	13	2	2	41 - 12	11	2	4	33 - 17	74 - 29	76
2	Lens	34	14	0	3	35 - 13	8	4	5	31 - 22	66 - 35	70
3	Lille	34	8	5	4	24 - 17	10	2	5	28 - 20	52 - 37	61
4	Lyon	34	12	1	4	30 - 18	6	5	6	23 - 22	53 - 40	60
5	Marseille	34	11	4	2	41 - 20	7	1	9	22 - 25	63 - 45	59
6	Rennes	34	10	4	3	30 - 17	7	4	6	29 - 33	59 - 50	59
7	Monaco	34	10	2	5	33 - 23	6	4	7	27 - 31	60 - 54	54
8	Strasbourg	34	9	3	5	30 - 19	6	5	6	28 - 28	58 - 47	53
9	Lorient	34	8	6	3	31 - 25	3	6	8	17 - 26	48 - 51	45
10	Toulouse	33	6	6	5	25 - 24	6	2	8	22 - 22	47 - 46	44
11	Paris FC	34	7	4	6	28 - 27	4	7	6	19 - 23	47 - 50	44
12	Brest	34	7	5	5	28 - 23	3	4	10	15 - 32	43 - 55	39
13	Angers	34	6	5	6	18 - 20	3	4	10	11 - 28	29 - 48	36
14	Le Havre	34	5	8	4	20 - 18	2	6	9	12 - 26	32 - 44	35
15	Auxerre	34	6	4	7	18 - 17	2	6	9	16 - 27	34 - 44	34
16	Nice	34	4	8	5	19 - 27	3	3	11	18 - 33	37 - 60	32
17	Nantes	33	3	3	10	18 - 27	2	5	10	11 - 25	29 - 52	23
18	Metz	34	2	4	11	15 - 32	1	4	12	17 - 44	32 - 76	17

FRANKRIKE - LIGUE 2												
1	Troyes	34	14	1	2	40 - 17	6	6	5	20 - 16	60 - 33	67
2	Le Mans	34	9	6	2	20 - 8	7	8	2	30 - 23	50 - 31	62
3	Saint-Étienne	34	11	2	4	39 - 18	7	4	6	20 - 20	59 - 38	60
4	Red Star	34	7	7	3	22 - 22	9	3	5	26 - 15	48 - 37	58
5	Rodez	34	8	7	2	22 - 16	7	6	4	23 - 23	45 - 39	58
6	Reims	34	9	5	3	28 - 16	5	9	3	25 - 19	53 - 35	56
7	Anncy	34	7	6	4	26 - 16	8	1	8	23 - 23	49 - 39	52
8	Montpellier	34	8	4	5	27 - 20	6	5	6	14 - 11	41 - 31	51
9	Pau	34	5	5	7	22 - 28	7	4	6	26 - 34	48 - 62	45
10	Dunkerque	34	5	7	5	24 - 19	6	3	8	29 - 26	53 - 45	43
11	Guingamp	34	6	5	6	19 - 22	4	5	8	23 - 27	42 - 49	40
12	Grenoble	34	5	10	2	14 - 14	3	5	9	19 - 25	33 - 39	39
13	Clermont	34	5	6	6	19 - 18	4	4	9	19 - 26	38 - 44	37
14	Nancy	34	5	3	9	16 - 29	4	7	6	19 - 23	35 - 52	37
15	Boulogne	34	4	3	10	20 - 33	5	6	6	14 - 16	34 - 49	36
16	Laval	34	2	8	7	17 - 25	4	6	7	13 - 23	30 - 48	32
17	Bastia	34	3	5	9	10 - 23	2	8	7	13 - 19	23 - 42	28
18	Amiens	34	2	3	12	17 - 32	4	3	10	20 - 33	37 - 65	24

HELLAS - SUPER LEAGUE (A-SLUTTSPILL)												
1	AEK Aten	32	13	2	1	31 - 7	8	7	1	26 - 13	57 - 20	72
2	Olympiakos	32	10	4	2	26 - 7	9	5	2	25 - 10	51 - 17	66
3	PAOK	32	12	4	0	31 - 5	6	6	4	28 - 20	59 - 25	64
4	Panathinaikos	32	8	6	2	27 - 14	6	4	6	20 - 19	47 - 33	52

HELLAS - SUPER LEAGUE (GRUNNSERIEN)												
1	AEK Aten	26	11	1	1	25 - 5	7	5	1	24 - 12	49 - 17	60
2	Olympiakos	26	9	3	1	24 - 5	8	4	1	21 - 6	45 - 11	58
3	PAOK	26	11	2	0	27 - 3	6	4	3	25 - 14	52 - 17	57
4	Panathinaikos	26	8	4	1	25 - 10	6	3	4	19 - 16	44 - 26	49
5	Levadiakos	26	8	2	3	32 - 15	4	4	5	19 - 22	51 - 37	42
6	OFI	26	6	0	7	20 - 17	4	2	7	14 - 28	34 - 45	32
7	Volos	26	5	4	4	14 - 17	4	0	9	12 - 21	26 - 38	31
8	Aris	26	2	9	2	10 - 11	4	3	6	10 - 16	20 - 27	30
9	Atromitos	26	2	5	6	13 - 17	5	3	5	13 - 13	26 - 30	29
10	Kifisia	26	4	4	5	17 - 18	2	5	6	15 - 24	32 - 42	27
11	Panetolikos	26	4	1	8	15 - 23	3	4	6	9 - 15	24 - 38	26
12	Larissa	26	2	6	5	12 - 21	2	5	6	10 - 18	22 - 39	23
13	Panserraikos	26	3	2	8	8 - 24	1	3	9	8 - 31	16 - 55	17
14	Asteras Tripoli	26	2	5	6	16 - 19	1	3	9	6 - 22	22 - 41	17

TABELLER

	Hjemme				Borte						
ITALIA - SERIE A											
1 Inter	38	14	3	2	50 - 16	13	3	3	39 - 19	89 - 35	87
2 Napoli	38	13	4	2	33 - 18	10	3	6	25 - 18	58 - 36	76
3 Roma	38	13	3	3	33 - 10	10	1	8	26 - 21	59 - 31	73
4 Como	38	10	6	3	35 - 15	10	5	4	30 - 14	65 - 29	71
5 Milan	38	9	5	5	25 - 21	11	5	3	28 - 14	53 - 35	70
6 Juventus	38	10	7	2	35 - 16	9	5	5	26 - 18	61 - 34	69
7 Atalanta	38	9	6	4	25 - 15	6	8	5	26 - 21	51 - 36	59
8 Bologna	38	6	4	9	19 - 23	10	4	5	30 - 23	49 - 46	56
9 Lazio	38	8	6	5	27 - 25	6	6	7	14 - 15	41 - 40	54
10 Udinese	38	6	5	8	18 - 21	8	3	8	27 - 27	45 - 48	50
11 Sassuolo	38	9	2	8	25 - 26	5	5	9	21 - 24	46 - 50	49
12 Torino	38	8	4	7	27 - 29	4	5	10	17 - 34	44 - 63	45
13 Parma	38	5	6	8	16 - 25	6	6	7	12 - 21	28 - 46	45
14 Cagliari	38	7	4	8	22 - 23	4	6	9	18 - 30	40 - 53	43
15 Fiorentina	38	4	9	6	21 - 21	5	6	8	20 - 29	41 - 50	42
16 Genoa	38	6	4	9	22 - 26	4	7	8	19 - 25	41 - 51	41
17 Lecce	38	5	5	9	13 - 24	5	3	11	15 - 26	28 - 50	38
18 Cremonese	38	3	7	9	18 - 29	5	3	11	14 - 28	32 - 57	34
19 Hellas Verona	38	1	5	13	12 - 28	2	7	10	13 - 33	25 - 61	21
20 Pisa	38	2	4	13	9 - 26	0	8	11	17 - 45	26 - 71	18

ITALIA - SERIE B											
1 Venezia	38	17	0	2	44 - 12	7	10	2	33 - 19	77 - 31	82
2 Frosinone	38	12	5	2	42 - 15	11	7	1	34 - 19	76 - 34	81
3 Monza	38	14	4	1	34 - 12	8	6	5	27 - 20	61 - 32	76
4 SSD Palermo	38	14	4	1	38 - 12	6	8	5	23 - 21	61 - 33	72
5 Catanzaro	38	9	8	2	34 - 23	6	6	7	28 - 28	62 - 51	59
6 Modena	38	9	4	6	28 - 17	6	6	7	21 - 19	49 - 36	55
7 Juve Stabia	38	8	9	2	25 - 15	3	9	7	19 - 30	44 - 45	51
8 Avellino	38	9	5	5	26 - 25	4	5	10	17 - 30	43 - 55	49
9 Mantova	38	9	3	7	28 - 29	4	4	11	17 - 28	45 - 57	46
10 Padova	38	6	7	6	21 - 22	6	3	10	18 - 27	39 - 49	46
11 Cesena	38	6	6	7	28 - 29	6	4	9	17 - 27	45 - 56	46
12 Carrarese	38	7	8	4	26 - 17	3	6	10	21 - 35	47 - 52	44
13 Sampdoria	38	9	5	5	22 - 20	2	6	11	13 - 28	35 - 48	44
14 Virtus Entella	38	9	7	3	27 - 18	1	5	13	9 - 33	36 - 51	42
15 Empoli	38	5	11	3	28 - 21	4	3	12	19 - 33	47 - 54	41
16 Südtirol	38	5	7	7	19 - 21	3	10	6	19 - 27	38 - 48	41
17 Bari	38	7	5	7	23 - 25	3	5	11	15 - 35	38 - 60	40
18 Reggiana	38	6	7	6	21 - 23	3	3	13	15 - 33	36 - 56	37
19 Spezia	38	5	6	8	23 - 26	3	5	11	20 - 33	43 - 59	35
20 Pescara	38	5	7	7	28 - 26	2	7	10	23 - 40	51 - 66	35

JAPAN - J1 LEAGUE (VEST)											
1 Cerezo Osaka	18	6	0	3	16 - 9	5	0	4	10 - 10	26 - 19	33
2 Vissel Kobe	18	6	0	3	14 - 9	5	0	4	13 - 12	27 - 21	33
3 Sanfrecce Hiroshima	18	6	0	3	14 - 9	4	0	5	15 - 12	29 - 21	30
4 Gamba Osaka	18	5	0	4	15 - 10	5	0	4	11 - 12	26 - 22	30
5 Nagoya Grampus	18	6	0	3	15 - 11	4	0	5	16 - 17	31 - 28	30
6 Fagiano Okayama	18	5	0	4	11 - 11	3	0	6	13 - 14	24 - 25	24
7 Shimizu S Pulse	18	5	0	4	10 - 11	3	0	6	9 - 10	19 - 21	24
8 Kyōto Sanga	18	5	0	4	13 - 12	3	0	6	6 - 14	19 - 26	24
9 V-Varen Nagasaki	18	4	0	5	10 - 14	3	0	6	10 - 14	20 - 28	21
10 Avispa Fukuoka	18	5	0	4	9 - 15	2	0	7	8 - 12	17 - 27	21

JAPAN - J1 LEAGUE (ØST)											
1 Kashima Antlers	18	9	0	0	14 - 2	6	0	3	15 - 7	29 - 9	45
2 FC Tokyo	18	6	0	3	14 - 10	7	0	2	14 - 6	28 - 16	39
3 Machida Zelvia	18	7	0	2	9 - 10	6	0	3	14 - 9	23 - 19	39
4 Kawasaki Frontale	18	6	0	3	15 - 18	4	0	5	8 - 9	23 - 27	30
5 Tokyo Verdy	18	7	0	2	10 - 12	3	0	6	9 - 13	19 - 25	30
6 Urawa Red Diamonds	18	3	0	6	13 - 10	4	0	5	12 - 8	25 - 18	21
7 Kashiwa Reysol	18	4	0	5	13 - 10	3	0	6	8 - 14	21 - 24	21
8 Yokohama F. Marinos	18	2	0	7	11 - 15	4	0	5	17 - 14	28 - 29	18
9 Mito Hollyhock	18	4	0	5	10 - 13	2	0	7	9 - 22	19 - 35	18
10 JEF United Chiba	18	2	0	7	9 - 15	1	0	8	9 - 16	18 - 31	9

	Hjemme				Borte						
MEXICO - LIGA MX (APERTURA)											
1 Toluca	17	6	2	1	27 - 12	5	2	1	16 - 6	43 - 18	37
2 Tigres UANL	17	6	2	1	22 - 8	4	4	0	13 - 8	35 - 16	36
3 Cruz Azul	17	6	2	1	19 - 11	4	3	1	13 - 9	32 - 20	35
4 América	17	7	0	1	18 - 5	3	4	2	15 - 13	33 - 18	34
5 Monterrey	17	5	3	0	18 - 9	4	1	4	15 - 20	33 - 29	31
6 Guadalajara	17	5	1	3	19 - 14	4	1	3	10 - 8	29 - 22	29
7 Tijuana	17	5	4	0	19 - 6	1	2	5	10 - 17	29 - 23	24
8 FC Juárez	17	4	3	2	16 - 13	2	2	4	11 - 15	27 - 28	23
9 Pachuca	17	3	0	5	7 - 9	3	4	2	14 - 12	21 - 21	22
10 UNAM	17	2	3	3	10 - 9	3	3	3	14 - 16	24 - 25	21
11 Santos Laguna	17	6	0	3	14 - 10	0	2	6	8 - 18	22 - 28	20
12 Querétaro	17	4	1	3	11 - 11	2	1	6	8 - 18	19 - 29	20
13 Necaxa	17	3	3	2	11 - 7	1	2	6	13 - 25	24 - 32	17
14 Atlas	17	3	3	2	15 - 15	1	2	6	9 - 20	24 - 35	17
15 Atlético San Luis	17	1	1	6	9 - 14	4	0	5	16 - 15	25 - 29	16
16 Mazatlán	17	2	6	1	15 - 16	0	2	6	5 - 13	20 - 29	14
17 León	17	2	3	4	12 - 14	1	1	6	2 - 17	14 - 31	13
18 Puebla	17	2	1	5	11 - 19	1	2	6	10 - 23	21 - 42	12

MEXICO - LIGA MX (CLAUSURA)											
1 UNAM	17	5	3	1	20 - 10	5	3	0	14 - 7	34 - 17	36
2 Guadalajara	17	6	2	0	20 - 3	5	1	3	13 - 14	33 - 17	36
3 Cruz Azul	17	6	1	1	16 - 6	3	5	1	15 - 12	31 - 18	33
4 Pachuca	17	6	2	1	16 - 9	3	2	3	9 - 10	25 - 19	31
5 Toluca	17	5	3	0	16 - 6	3	3	3	12 - 10	28 - 16	30
6 Atlas	17	4	4	1	10 - 7	3	1	4	6 - 11	16 - 18	26
7 Tigres UANL	17	4	2	2	16 - 6	3	2	4	12 - 12	28 - 18	25
8 América	17	4	1	4	10 - 11	3	3	2	10 - 6	20 - 17	25
9 Tijuana	17	2	5	1	8 - 6	3	3	3	11 - 11	19 - 17	23
10 León	17	5	0	3	14 - 12	2	1	6	8 - 20	22 - 32	22
11 Querétaro	17	3	4	2	12 - 9	1	4	3	5 - 12	17 - 21	20
12 FC Juárez	17	3	1	4	14 - 14	2	3	4	12 - 18	26 - 32	19
13 Monterrey	17	3	1	5	13 - 14	2	2	4	9 - 10	22 - 24	18
14 Atlético San Luis	17	3	1	5	14 - 12	2	2	4	10 - 15	24 - 27	18
15 Necaxa	17	3	2	4	10 - 10	2	1	5	9 - 15	19 - 25	18
16 Mazatlán	17	3	2	3	14 - 16	1	1	7	8 - 21	22 - 37	15
17 Puebla	17	2	3	4	9 - 13	1	1	6	4 - 13	13 - 26	13
18 Santos Laguna	17	2	2	4	11 - 12	1	1	7	9 - 26	20 - 38	12

NEDERLAND - EREDIVISIE											
1 PSV	34	13	2	2	58 - 26	14	1	2	43 - 19	101 - 45	84
2 Feyenoord	34	11	3	3	39 - 23	8	5	4	31 - 21	70 - 44	65
3 NEC Nijmegen	34	9	5	3	41 - 25	7	6	4	36 - 28	77 - 53	59
4 Twente	34	9	5	3	29 - 16	6	8	3	30 - 24	59 - 40	58
5 Ajax	34	9	4	4	32 - 17	5	10	2	30 - 24	62 - 41	56
6 Utrecht	34	10	3	4	31 - 13	5	5	7	24 - 29	55 - 42	53
7 AZ Alkmaar	34	8	7	2	39 - 26	6	3	8	19 - 25	58 - 51	52
8 Heerenveen	34	8	6	3	33 - 24	6	3	8	24 - 29	57 - 53	51
9 Groningen	34	7	4	6	27 - 18	7	2	8	22 - 27	49 - 45	48
10 Sparta Rotterdam	34	6	5	6	21 - 27	6	2	9	19 - 35	40 - 62	43
11 Fortuna Sittard	34	7	4	6	28 - 29	4	2	11	21 - 34	49 - 63	39
12 Go Ahead Eagles	34	6	7	4	34 - 24	2	7	8	20 - 29	54 - 53	38
13 Excelsior	34	5	3	9	20 - 22	5	5	7	23 - 34	43 - 56	38
14 Telstar	34	5	5	7	31 - 28	4	5	8	18 - 27	49 - 55	37
15 PEC Zwolle	34	8	4	5	21 - 21	1	6	10	23 - 50	44 - 71	37
16 Volendam	34	6	5	6	24 - 23	2	3	12	11 - 32	35 - 55	32
17 NAC Breda	34	5	5	7	20 - 23	1	6	10	15 - 35	35 - 58	29
18 Heracles	34	4	3	10	23 - 36	1	1	15	12 - 49	35 - 85	19

TABELLER

	Hjemme				Borte						
NORGE - ELITESERIEN											
1 Viking	10	5	0	0	21 - 6	4	0	1	8 - 4	29 - 10	27
2 Tromsø	13	5	2	1	14 - 7	2	2	1	4 - 7	18 - 14	25
3 Bodø/Glimt	11	4	0	1	16 - 2	3	2	1	12 - 9	28 - 11	23
4 Lillestrøm	11	3	0	2	11 - 6	3	1	2	6 - 5	17 - 11	19
5 Molde	11	5	0	1	14 - 4	1	1	3	4 - 9	18 - 13	19
6 HamKam	10	5	0	1	12 - 7	0	2	2	5 - 9	17 - 16	17
7 Sarpsborg 08	11	2	2	1	6 - 5	2	0	4	7 - 11	13 - 16	14
8 Sandefjord	11	2	2	1	4 - 3	2	0	4	6 - 10	10 - 13	14
9 Vålerenga	11	3	1	2	9 - 8	1	1	3	4 - 9	13 - 17	14
10 Fredrikstad	11	3	1	1	9 - 6	1	1	4	6 - 14	15 - 20	14
11 Brann	12	2	0	3	7 - 7	2	1	4	17 - 13	24 - 20	13
12 KFUM Oslo	11	3	1	2	6 - 4	0	2	3	6 - 13	12 - 17	12
13 Aalesund	11	1	3	2	10 - 12	1	2	2	5 - 8	15 - 20	11
14 Kristiansund	11	2	1	2	7 - 8	1	1	4	4 - 10	11 - 18	11
15 Rosenborg	11	2	2	2	9 - 9	0	1	4	0 - 9	9 - 18	9
16 Start	12	1	3	1	6 - 7	0	1	6	7 - 21	13 - 28	7

NORGE - 1. DIVISJON											
1 Strømsgodset	13	6	1	0	22 - 8	2	3	1	16 - 10	38 - 18	28
2 Haugesund	13	5	1	0	18 - 7	4	0	3	22 - 18	40 - 25	28
3 Kongsvinger	13	5	1	0	18 - 9	3	2	2	13 - 11	31 - 20	27
4 Stabæk	13	5	0	1	15 - 5	2	3	2	12 - 9	27 - 14	24
5 Odd	13	4	2	1	15 - 6	3	1	2	11 - 10	26 - 16	24
6 Ranheim	13	5	2	0	23 - 9	1	0	5	9 - 20	32 - 29	20
7 Sandnes Ulf	13	4	1	2	13 - 7	2	0	4	8 - 12	21 - 19	19
8 Hødd	13	3	1	2	9 - 8	2	2	3	9 - 8	18 - 16	18
9 Moss	13	2	2	2	9 - 11	3	0	4	14 - 18	23 - 29	17
10 Egersund	13	4	1	2	11 - 9	1	0	5	10 - 16	21 - 25	16
11 Bryne	13	3	1	2	12 - 10	2	0	5	6 - 12	18 - 22	16
12 Sogndal	13	3	1	2	15 - 12	1	2	4	9 - 19	24 - 31	15
13 Lyn	14	2	0	6	10 - 22	2	1	3	7 - 8	17 - 30	13
14 Åsane	14	4	0	3	16 - 12	0	1	6	4 - 18	20 - 30	12
15 Strømmen	13	2	1	4	9 - 19	1	1	4	9 - 16	18 - 35	11
16 Raufoss	13	2	1	3	11 - 10	1	0	6	5 - 21	16 - 31	10

Åsane trukket 1 poeng for finansielle brudd.

NORGE - 2. DIVISJON AVDELING 1											
1 Jerv	12	4	1	0	9 - 4	6	1	0	16 - 6	25 - 10	32
2 Brattvåg	12	4	0	1	10 - 3	4	1	2	12 - 6	22 - 9	25
3 Kvik Halden	12	4	1	1	10 - 4	3	2	1	12 - 9	22 - 13	24
4 Mjøndalen	12	5	1	0	16 - 5	2	1	3	6 - 10	22 - 15	23
5 Bjarg	12	3	1	2	13 - 12	4	0	2	9 - 7	22 - 19	22
6 Sotra	12	2	1	3	14 - 8	3	2	1	10 - 5	24 - 13	18
7 Notodden	12	0	2	3	3 - 6	5	1	1	16 - 5	19 - 11	18
8 Træff	12	3	2	2	16 - 11	1	2	2	7 - 10	23 - 21	16
9 Pors	12	2	1	4	6 - 10	2	2	1	8 - 7	14 - 17	15
10 Arendal	12	1	3	2	7 - 8	1	2	3	7 - 12	14 - 20	11
11 Lysekloster	12	1	3	2	7 - 8	1	2	3	8 - 16	15 - 24	11
12 Sandviken	12	2	0	4	8 - 13	1	2	3	3 - 9	11 - 22	11
13 FK Eik Tønsberg	12	1	1	4	6 - 9	0	0	6	2 - 17	8 - 26	4
14 Vidar	12	0	2	5	6 - 18	0	1	4	3 - 12	9 - 30	3

NORGE - 2. DIVISJON AVDELING 2											
1 Kjelsås	12	5	0	2	14 - 11	4	1	0	13 - 6	27 - 17	28
2 Levanger	12	3	0	2	11 - 6	6	0	1	14 - 7	25 - 13	27
3 Eidsvold Turn	12	4	1	1	14 - 6	4	1	1	13 - 5	27 - 11	26
4 Lørenskog	12	5	0	1	16 - 4	3	2	1	9 - 7	25 - 11	26
5 Hønefoss	12	4	1	1	11 - 7	3	1	2	16 - 10	27 - 17	23
6 Grorud	12	4	1	1	11 - 6	2	1	3	7 - 7	18 - 13	20
7 Tromsdalen	12	3	0	3	11 - 11	2	1	3	9 - 15	20 - 26	16
8 Rana	11	2	1	2	7 - 7	2	1	3	11 - 13	18 - 20	14
9 Junkeren	12	3	1	2	13 - 10	1	1	4	3 - 11	16 - 21	14
10 Skeid	12	3	1	2	15 - 8	1	0	5	5 - 11	20 - 19	13
11 Stjørdals-Blink	12	1	2	3	6 - 8	2	0	4	12 - 15	18 - 23	11
12 Ull/Kisa	12	2	0	4	12 - 18	1	0	5	6 - 21	18 - 39	9
13 Follo	11	1	1	5	8 - 14	1	1	2	5 - 9	13 - 23	8
14 Trygg/Lade	12	1	1	3	9 - 13	0	0	7	6 - 21	15 - 34	4

	Hjemme				Borte						
NORGE - 3. DIVISJON AVDELING 1											
1 Asker	12	5	0	1	20 - 6	5	1	0	20 - 7	40 - 13	31
2 Ready	12	4	1	1	18 - 7	3	3	0	13 - 8	31 - 15	25
3 Heming	12	4	1	1	11 - 4	3	1	2	15 - 13	26 - 17	23
4 Gamle Oslo	12	4	1	2	29 - 16	3	0	2	14 - 9	43 - 25	22
5 Bærum	12	4	0	2	22 - 12	3	1	2	15 - 9	37 - 21	22
6 Vålerenga 2	12	4	0	2	13 - 15	3	1	2	13 - 16	26 - 31	22
7 Union Carl Berner	12	3	0	2	6 - 8	4	0	3	15 - 7	21 - 15	21
8 Frigg	12	2	2	3	15 - 15	4	0	1	14 - 7	29 - 22	20
9 Nordstrand	12	2	1	3	9 - 13	2	0	4	10 - 13	19 - 26	13
10 KFUM 2	12	1	1	4	8 - 18	2	1	3	13 - 18	21 - 36	11
11 Ullern	12	1	1	4	9 - 16	2	0	4	11 - 14	20 - 30	10
12 Konnerud	12	3	0	3	12 - 11	0	0	6	6 - 21	18 - 32	9
13 Grei	12	1	1	4	15 - 24	1	0	5	6 - 18	21 - 42	7
14 Lokomotiv Oslo	12	1	0	4	3 - 15	1	1	5	15 - 30	18 - 45	7
NORGE - 3. DIVISJON AVDELING 2											
1 Herd	12	3	2	1	15 - 9	4	1	1	16 - 9	31 - 18	24
2 Volda	12	4	0	2	17 - 11	3	2	1	13 - 7	30 - 18	23
3 Melhus	12	2	3	0	13 - 6	4	1	2	16 - 10	29 - 16	22
4 Strindheim	12	4	0	2	15 - 12	2	2	2	15 - 14	30 - 26	20
5 Byåsen	12	4	0	2	10 - 9	2	1	3	13 - 16	23 - 25	19
6 Rosenborg 2	12	4	1	1	16 - 6	1	2	3	8 - 14	24 - 20	18
7 Kvik	13	2	1	4	11 - 15	3	1	2	13 - 12	24 - 27	17
8 Ranheim 2	12	3	3	1	22 - 18	1	1	3	13 - 13	35 - 31	16
9 Molde 2	12	2	2	1	16 - 14	2	1	4	15 - 22	31 - 36	15
10 Orkla	12	2	1	4	13 - 20	2	1	2	8 - 8	21 - 28	14
11 NTNUI	13	2	2	3	10 - 14	1	3	2	9 - 12	19 - 26	14
12 Spjelkavik	12	1	3	2	8 - 8	2	1	3	11 - 13	19 - 21	13
13 Nardo	12	3	1	2	13 - 8	0	1	5	10 - 21	23 - 29	11
14 Aalesund 2	12	1	0	4	10 - 20	2	1	4	10 - 18	20 - 38	10
NORGE - 3. DIVISJON AVDELING 3											
1 Os	12	6	0	0	29 - 8	3	0	3	14 - 17	43 - 25	27
2 Askøy	12	4	2	0	11 - 3	3	2	1	9 - 11	20 - 14	25
3 Vard Haugesund	12	5	0	1	21 - 9	2	3	1	6 - 10	27 - 19	24
4 Brann 2	12	5	0	1	20 - 8	1	3	2	9 - 13	29 - 21	21
5 Djerv 1919	12	3	2	1	14 - 9	2	3	1	11 - 6	25 - 15	20
6 Sogndal 2	11	2	0	3	8 - 8	4	0	2	22 - 12	30 - 20	18
7 Førde	12	4	0	2	12 - 8	2	0	4	7 - 16	19 - 24	18
8 Fana	12	3	1	2	15 - 10	2	0	4	13 - 15	28 - 25	16
9 Austevoll	12	2	2	2	10 - 13	2	2	2	17 - 17	27 - 30	16
10 Stord	12	0	4	2	13 - 16	3	1	2	10 - 11	23 - 27	14
11 Åsane 2	12	0	3	3	9 - 15	2	1	3	8 - 11	17 - 26	10
12 Gneist	12	2	0	4	15 - 19	1	1	4	10 - 19	25 - 38	10
13 Varegg	11	1	2	3	5 - 9	0	1	4	7 - 13	12 - 22	6
14 Fyllingsdalen	12	1	2	3	8 - 13	0	1	5	5 - 19	13 - 32	6
NORGE - 3. DIVISJON AVDELING 4											
1 Flekkerøy	12	6	0	0	20 - 7	2	2	2	10 - 10	30 - 17	26
2 Madla	12	4	2	0	13 - 5	2	2	2	14 - 12	27 - 17	22
3 Viking 2	12	5	1	0	25 - 5	1	1	4	7 - 11	32 - 16	20
4 Vindbjart	12	3	2	1	16 - 8	3	0	3	6 - 7	22 - 15	20
5 Mandalskameratene	12	3	2	1	8 - 4	2	2	2	20 - 17	28 - 21	19
6 Varhaug	12	1	3	3	8 - 11	4	1	0	13 - 4	21 - 15	19
7 Brodd	12	4	0	3	17 - 13	1	1	3	8 - 13	25 - 26	16
8 Staal Jørpeland	12	2	2	3	12 - 15	2	2	1	10 - 9	22 - 24	16
9 Våg	12	4	0	3	12 - 11	1	0	4	5 - 10	17 - 21	15
10 Stabæk 2	12	3	0	3	18 - 15	2	0	4	12 - 20	30 - 35	15
11 Haugesund 2	12	2	0	3	10 - 13	2	2	3	15 - 18	25 - 31	14
12 Odd 2	12	1	1	3	9 - 15	2	2	3	11 - 17	20 - 32	12
13 Åkra	12	2	1	2	9 - 14	1	1	5	6 - 16	15 - 30	11
14 Hinna	12	1	3	1	11 - 10	1	1	5	9 - 24	20 - 34	10

TABELLER

	Hjemme				Borte						
NORGE - 3. DIVISJON AVDELING 5											
1 Skedsmo	12	5	0	1	14 - 3	4	0	2	13 - 14	27 - 17	27
2 Fløya	12	4	1	1	15 - 6	3	1	2	14 - 13	29 - 19	23
3 Finnsnes	12	5	1	0	16 - 5	2	1	3	10 - 13	26 - 18	23
4 Fauske/Sprint	12	3	2	1	16 - 14	3	2	1	17 - 17	33 - 31	22
5 Lillestrøm 2	12	4	0	3	24 - 14	3	0	2	16 - 11	40 - 25	21
6 Alta	12	4	2	0	18 - 9	1	3	2	8 - 9	26 - 18	20
7 Strømsgodset 2	12	3	2	2	19 - 14	2	0	3	7 - 13	26 - 27	17
8 Kongsvinger 2	12	2	2	1	12 - 11	3	0	4	12 - 15	24 - 26	17
9 Harstad	12	3	1	1	19 - 7	1	2	4	10 - 14	29 - 21	15
10 Skjetten	12	1	1	4	11 - 15	3	1	2	11 - 10	22 - 25	14
11 Skjervøy	12	3	0	3	10 - 14	1	2	3	9 - 17	19 - 31	14
12 Ulfstind	12	2	1	3	14 - 13	0	1	5	8 - 26	22 - 39	8
13 Bossekop	12	1	1	4	8 - 18	1	1	4	11 - 19	19 - 37	8
14 Tromsø 2	12	1	2	3	11 - 12	0	2	4	9 - 16	20 - 28	7

NORGE - 3. DIVISJON AVDELING 6											
1 Lillehammer	12	5	1	0	26 - 7	4	1	1	22 - 10	48 - 17	29
2 Gjøvik-Lyn	12	5	1	0	9 - 0	3	1	2	8 - 5	17 - 5	26
3 Råde	12	4	1	1	25 - 10	3	0	3	20 - 15	45 - 25	22
4 Elverum	12	5	0	1	16 - 11	2	1	3	13 - 8	29 - 19	22
5 Sandefjord 2	12	4	1	1	20 - 10	2	0	4	13 - 15	33 - 25	19
6 Oppsal	12	4	0	3	12 - 10	2	1	2	9 - 6	21 - 16	19
7 Ørn Horten	12	4	1	1	17 - 11	1	3	2	6 - 8	23 - 19	19
8 Lyn 2	12	3	1	2	12 - 10	3	0	3	12 - 15	24 - 25	19
9 Rælingen	12	4	2	0	14 - 7	1	0	5	11 - 26	25 - 33	17
10 Drøbak-Frogn	12	2	1	2	10 - 8	2	3	2	7 - 7	17 - 15	16
11 Sarpsborg 08 2	12	3	0	2	11 - 9	0	2	5	8 - 22	19 - 31	11
12 Fram Larvik	12	1	3	2	9 - 8	1	0	5	6 - 19	15 - 27	9
13 Brumunddal	12	2	1	4	9 - 22	0	1	4	5 - 19	14 - 41	8
14 Bjørkelangen	12	1	0	5	5 - 21	0	0	6	4 - 20	9 - 41	3

NORGE - TOPPSERIEN											
1 Brann	12	4	2	0	14 - 1	6	0	0	23 - 2	37 - 3	32
2 Aalesund	11	4	1	1	15 - 5	4	0	1	12 - 7	27 - 12	25
3 Rosenborg	12	4	1	1	10 - 4	3	2	1	11 - 9	21 - 13	24
4 Vålerenga	12	4	0	3	18 - 11	2	1	2	9 - 7	27 - 18	19
5 Stabæk	12	2	1	3	6 - 5	3	1	2	12 - 7	18 - 12	17
6 Lyn	11	2	3	0	16 - 5	2	1	3	4 - 6	20 - 11	16
7 LSK Kvinner	11	2	0	4	7 - 15	2	2	1	10 - 4	17 - 19	14
8 Haugesund	12	3	0	3	9 - 17	1	2	3	8 - 13	17 - 30	14
9 Molde	11	1	2	3	11 - 14	2	0	3	7 - 8	18 - 22	11
10 Røa	11	0	2	3	4 - 8	2	1	3	5 - 11	9 - 19	9
11 Hønefoss	11	2	0	3	7 - 9	0	2	4	3 - 14	10 - 23	8
12 Bodø/Glimt	10	0	1	3	1 - 14	0	1	5	4 - 30	5 - 44	2

PORTUGAL - LIGA											
1 Porto	34	14	3	0	33 - 6	14	1	2	33 - 12	66 - 18	88
2 Sporting CP	34	13	2	2	51 - 11	12	5	0	38 - 13	89 - 24	82
3 Benfica	34	11	6	0	41 - 13	12	5	0	33 - 12	74 - 25	80
4 Braga	34	8	6	3	34 - 18	8	5	4	30 - 18	64 - 36	59
5 Famalicão	34	9	4	4	27 - 12	6	7	4	15 - 17	42 - 29	56
6 Gil Vicente	34	9	3	5	28 - 17	4	8	5	19 - 21	47 - 38	50
7 Moreirense	34	8	3	6	20 - 21	4	4	9	17 - 28	37 - 49	43
8 Arouca	34	7	4	6	27 - 30	5	2	10	20 - 34	47 - 64	42
9 Vitória Guimarães	34	8	4	5	26 - 19	4	2	11	13 - 32	39 - 51	42
10 Estoril	34	6	5	6	29 - 26	4	4	9	25 - 31	54 - 57	39
11 Alverca	34	7	5	5	18 - 23	3	4	10	17 - 29	35 - 52	39
12 Rio Ave	34	3	6	8	17 - 29	5	6	6	18 - 28	35 - 57	36
13 Santa Clara	34	7	2	8	17 - 17	2	7	8	15 - 24	32 - 41	36
14 Nacional	34	6	2	9	23 - 23	3	5	9	14 - 22	37 - 45	34
15 Estrela da Amadora	34	4	6	7	21 - 24	2	6	9	17 - 32	38 - 56	30
16 Casa Pia	34	2	9	6	18 - 26	4	3	10	13 - 31	31 - 57	30
17 Tondela	34	2	7	8	13 - 21	4	3	10	14 - 34	27 - 55	28
18 Vilafranquense	34	2	6	9	15 - 27	1	6	10	12 - 40	27 - 67	21

		Hjemme				Borte						
RUSSLAND - PREMIER LEAGUE												
1	Zenit St. Petersburg	30	13	2	0	31 - 8	7	6	2	22 - 11	53 - 19	68
2	Krasnodar	30	12	1	2	36 - 13	8	5	2	24 - 10	60 - 23	66
3	Lokomotiv Moskva	30	8	7	0	30 - 14	6	4	5	24 - 25	54 - 39	53
4	Spartak Moskva	30	10	3	2	26 - 17	5	4	6	21 - 22	47 - 39	52
5	CSKA Moskva	30	10	2	3	29 - 17	5	4	6	15 - 16	44 - 33	51
6	Baltika	30	7	5	3	20 - 10	4	8	3	18 - 11	38 - 21	46
7	Dinamo Moskva	30	6	4	5	29 - 23	6	5	4	22 - 17	51 - 40	45
8	Rubin Kazan	30	7	6	2	17 - 12	4	4	7	12 - 18	29 - 30	43
9	Akhmat Grozny	30	8	3	4	20 - 14	1	7	7	15 - 25	35 - 39	37
10	Rostov	30	3	5	7	10 - 16	5	4	6	15 - 16	25 - 32	33
11	Krilja Sovetov	30	7	6	2	24 - 17	1	2	12	11 - 33	35 - 50	32
12	Orenburg	30	5	5	5	16 - 16	2	3	10	13 - 28	29 - 44	29
13	Akron Tolyatti	30	1	7	7	17 - 25	5	2	8	18 - 28	35 - 53	27
14	Makhachkala	30	5	5	5	12 - 12	0	6	9	7 - 25	19 - 37	26
15	Olimpijets Nizhny Novgorod	30	4	3	8	16 - 19	2	2	11	10 - 31	26 - 50	23
16	PFC Sotsji	30	3	3	9	15 - 28	3	1	11	14 - 32	29 - 60	22

SKOTTLAND - PREMIERSHIP												
1	Celtic	38	15	1	3	43 - 15	11	3	5	30 - 26	73 - 41	82
2	Hearts	38	15	4	0	37 - 11	9	4	6	30 - 23	67 - 34	80
3	Rangers	38	11	5	3	39 - 21	9	7	3	37 - 22	76 - 43	72
4	Motherwell	38	10	6	3	32 - 13	6	7	6	27 - 23	59 - 36	61
5	Hibernian	38	8	6	5	32 - 19	7	6	6	26 - 25	58 - 44	57
6	Falkirk	38	7	5	8	33 - 34	7	2	9	17 - 28	50 - 62	49
7	Dundee United	38	7	7	5	24 - 22	3	8	8	25 - 38	49 - 60	45
8	Dundee	38	9	4	6	31 - 28	2	5	12	11 - 33	42 - 61	42
9	Aberdeen	38	7	5	7	28 - 23	4	2	13	12 - 32	40 - 55	40
10	Kilmarnock	38	7	4	8	28 - 28	3	6	10	22 - 40	50 - 68	40
11	St Mirren	38	5	6	8	11 - 22	3	4	12	19 - 33	30 - 55	34
12	Livingston	38	1	8	9	24 - 36	1	7	12	16 - 39	40 - 75	21

SPANIA - LA LIGA												
1	Barcelona	38	19	0	0	57 - 10	12	1	6	38 - 26	95 - 36	94
2	Real Madrid	38	16	1	2	45 - 16	11	4	4	32 - 19	77 - 35	86
3	Villarreal	38	15	1	3	48 - 19	7	5	7	24 - 27	72 - 46	72
4	Atlético Madrid	38	15	1	3	39 - 17	6	5	8	23 - 27	62 - 44	69
5	Real Betis	38	10	6	3	34 - 19	5	9	5	25 - 29	59 - 48	60
6	Celta Vigo	38	6	5	8	29 - 28	8	7	4	24 - 20	53 - 48	54
7	Getafe	38	8	3	8	18 - 16	7	3	9	14 - 22	32 - 38	51
8	Rayo Vallecano	38	7	10	2	24 - 15	5	4	10	17 - 29	41 - 44	50
9	Valencia	38	8	6	5	27 - 23	5	4	10	19 - 32	46 - 55	49
10	Real Sociedad	38	8	5	6	37 - 31	3	8	8	22 - 30	59 - 61	46
11	Espanyol	38	7	5	7	21 - 24	5	5	9	22 - 31	43 - 55	46
12	Athletic Bilbao	38	9	3	7	22 - 21	4	3	12	21 - 37	43 - 58	45
13	Sevilla	38	7	4	8	24 - 25	5	3	11	22 - 35	46 - 60	43
14	Alavés	38	7	6	6	25 - 25	4	4	11	19 - 31	44 - 56	43
15	Elche	38	9	8	2	30 - 19	1	5	13	19 - 38	49 - 57	43
16	Levante	38	7	5	7	26 - 28	4	4	11	21 - 33	47 - 61	42
17	Osasuna	38	9	5	5	31 - 24	2	4	13	13 - 26	44 - 50	42
18	Mallorca	38	9	6	4	31 - 21	2	3	14	16 - 36	47 - 57	42
19	Girona	38	6	6	7	21 - 27	3	8	8	18 - 28	39 - 55	41
20	Real Oviedo	38	4	7	8	9 - 18	2	4	13	17 - 42	26 - 60	29

TABELLER

		Hjemme				Borte						
SPANIA - LA LIGA2												
1	Racing Santander	42	15	2	4	55 - 29	10	5	6	35 - 32	90 - 61	82
2	Deportivo La Coruña	42	11	5	5	31 - 22	11	6	4	34 - 22	65 - 44	77
3	Almería	42	15	2	4	52 - 30	7	6	8	29 - 33	81 - 63	74
4	Málaga	42	12	7	2	42 - 24	9	3	9	33 - 28	75 - 52	73
5	Las Palmas	42	12	6	3	33 - 14	8	7	6	24 - 26	57 - 40	73
6	Castellón	42	13	4	4	42 - 25	7	8	6	28 - 26	70 - 51	72
7	Burgos	42	10	8	3	25 - 12	10	4	7	23 - 21	48 - 33	72
8	Eibar	42	14	4	3	37 - 17	5	6	10	15 - 23	52 - 40	67
9	Córdoba	42	9	5	7	28 - 28	8	5	8	29 - 33	57 - 61	61
10	Sporting Gijón	42	11	6	4	35 - 22	7	1	13	25 - 32	60 - 54	61
11	Ceuta	42	12	4	5	28 - 23	5	6	10	23 - 40	51 - 63	61
12	Albacete	42	9	4	8	30 - 32	7	7	7	26 - 23	56 - 55	59
13	FC Andorra	42	8	6	7	31 - 25	8	4	9	31 - 29	62 - 54	58
14	Granada	42	6	8	7	28 - 25	6	4	11	22 - 31	50 - 56	48
15	Real Sociedad B	42	7	8	6	29 - 27	5	3	13	23 - 34	52 - 61	47
16	Leganés	42	7	6	8	23 - 23	4	7	10	20 - 28	43 - 51	46
17	Real Valladolid	42	8	5	8	23 - 21	4	5	12	21 - 36	44 - 57	46
18	Cádiz	42	7	2	12	21 - 28	4	8	9	20 - 33	41 - 61	43
19	Mirandés	42	6	5	10	22 - 31	4	5	12	25 - 38	47 - 69	40
20	Huesca	42	7	7	7	23 - 24	2	4	15	18 - 39	41 - 63	38
21	Cultural Leonesa	42	4	5	12	15 - 32	5	5	11	24 - 36	39 - 68	37
22	Real Zaragoza	42	4	6	11	18 - 31	4	6	11	17 - 28	35 - 59	36
SVEITS - SUPER LEAGUE												
1	Thun	38	12	2	5	45 - 29	12	1	6	35 - 23	80 - 52	75
2	St. Gallen	38	10	3	6	33 - 23	10	7	2	39 - 24	72 - 47	70
3	Lugano	38	12	3	4	36 - 20	7	7	5	23 - 22	59 - 42	67
4	Sion	38	9	7	3	29 - 14	7	8	4	34 - 26	63 - 40	63
5	Basel	38	8	6	5	29 - 21	8	2	9	26 - 37	55 - 58	56
6	Young Boys	38	9	5	5	43 - 25	6	5	8	37 - 44	80 - 69	55
7	Luzern	38	5	7	7	42 - 38	9	4	6	34 - 28	76 - 66	53
8	Servette	38	7	7	5	37 - 29	6	7	6	34 - 34	71 - 63	53
9	Lausanne	38	6	5	8	33 - 33	5	4	10	20 - 34	53 - 67	42
10	Zürich	38	7	1	11	29 - 36	4	4	11	20 - 36	49 - 72	38
11	Grasshopper	38	4	5	10	26 - 34	4	4	11	22 - 40	48 - 74	33
12	Winterthur	38	3	5	11	23 - 43	2	3	14	21 - 57	44 - 100	23
SVERIGE - ALLSVENSKAN												
1	Sirius	10	5	0	0	13 - 4	4	1	0	14 - 6	27 - 10	28
2	Häcken	10	3	2	0	12 - 9	2	3	0	8 - 5	20 - 14	20
3	Elfsborg	11	3	3	0	9 - 4	1	3	1	7 - 7	16 - 11	18
4	Hammarby	11	4	1	1	20 - 5	1	1	3	4 - 8	24 - 13	17
5	GAIS	11	3	2	1	10 - 2	1	1	3	6 - 9	16 - 11	15
6	Mjällby	10	2	0	2	5 - 3	2	3	1	9 - 8	14 - 11	15
7	Brommapojkarna	10	1	1	1	4 - 4	3	2	2	11 - 12	15 - 16	15
8	Djurgården	9	2	1	3	13 - 9	2	0	1	6 - 4	19 - 13	13
9	Malmö	10	2	0	3	14 - 12	2	1	2	6 - 8	20 - 20	13
10	AIK	10	2	0	3	5 - 9	1	3	1	7 - 7	12 - 16	12
11	Västerås	10	0	3	2	10 - 12	3	0	2	7 - 10	17 - 22	12
12	Degerfors	10	1	2	3	6 - 12	1	2	1	6 - 4	12 - 16	10
13	Kalmar	10	3	1	1	7 - 4	0	0	5	4 - 11	11 - 15	10
14	IFK Göteborg	10	0	2	2	3 - 6	2	2	2	10 - 16	13 - 22	10
15	Halmstad	10	1	2	2	5 - 8	0	1	4	4 - 12	9 - 20	6
16	Örgryte	10	0	3	2	7 - 9	1	0	4	3 - 16	10 - 25	6

	Hjemme				Borte						
TYRKIA - SUPER LIG											
1 Galatasaray	34	13	4	0	46 - 14	11	1	5	31 - 16	77 - 30	77
2 Fenerbahce	34	11	6	0	40 - 19	10	5	2	37 - 18	77 - 37	74
3 Trabzonspor	34	9	6	2	29 - 18	11	3	3	32 - 21	61 - 39	69
4 Besiktas	34	9	4	4	30 - 20	8	5	4	29 - 20	59 - 40	60
5 Istanbul Basaksehir	34	8	6	3	33 - 17	8	3	6	25 - 18	58 - 35	57
6 Göztepe	34	8	7	2	24 - 14	6	6	5	18 - 18	42 - 32	55
7 Samsunspor	34	7	7	3	22 - 17	6	5	6	24 - 28	46 - 45	51
8 Caykur Rizespor	34	8	3	6	24 - 23	2	8	7	22 - 29	46 - 52	41
9 Konyaspor	34	6	6	5	21 - 19	4	4	9	22 - 31	43 - 50	40
10 Kocaelispor	34	6	5	6	15 - 13	3	5	9	11 - 25	26 - 38	37
11 Alanyaspor	34	6	5	6	23 - 17	1	11	5	18 - 24	41 - 41	37
12 Gaziantep	34	5	5	7	22 - 27	4	5	8	21 - 31	43 - 58	37
13 Kasimpasa	34	5	6	6	15 - 19	3	5	9	18 - 30	33 - 49	35
14 Genclerbirligi	34	7	4	6	24 - 24	2	3	12	12 - 23	36 - 47	34
15 Eyüpspor	34	5	4	8	19 - 21	3	5	9	14 - 27	33 - 48	33
16 Antalyaspor	34	5	4	8	22 - 33	3	4	10	11 - 22	33 - 55	32
17 Kayserispor	34	5	4	8	15 - 32	1	8	8	12 - 30	27 - 62	30
18 Fatih Karagümrük	34	6	3	8	18 - 23	2	3	12	13 - 31	31 - 54	30

TYSKLAND - BUNDESLIGA											
1 Bayern München	34	14	2	1	68 - 19	14	3	0	54 - 17	122 - 36	89
2 Borussia Dortmund	34	13	2	2	40 - 16	9	5	3	30 - 18	70 - 34	73
3 RB Leipzig	34	12	2	3	40 - 20	8	3	6	26 - 27	66 - 47	65
4 Stuttgart	34	12	3	2	30 - 16	6	5	6	41 - 33	71 - 49	62
5 Hoffenheim	34	10	2	5	35 - 21	8	5	4	30 - 31	65 - 52	61
6 Bayer Leverkusen	34	9	4	4	38 - 19	8	4	5	30 - 28	68 - 47	59
7 Freiburg	34	9	5	3	33 - 22	4	3	10	18 - 35	51 - 57	47
8 Eintracht Frankfurt	34	7	4	6	29 - 27	4	7	6	32 - 38	61 - 65	44
9 Augsburg	34	7	5	5	25 - 28	5	2	10	20 - 33	45 - 61	43
10 Mainz	34	4	5	8	21 - 25	6	5	6	23 - 28	44 - 53	40
11 Union Berlin	34	5	7	5	26 - 26	5	2	10	18 - 32	44 - 58	39
12 Borussia Mönchengladbach	34	6	6	5	24 - 24	3	5	9	18 - 29	42 - 53	38
13 Hamburg	34	6	6	5	25 - 22	3	5	9	15 - 32	40 - 54	38
14 Köln	34	5	4	8	30 - 30	2	7	8	19 - 33	49 - 63	32
15 Werder Bremen	34	5	4	8	19 - 31	3	4	10	18 - 29	37 - 60	32
16 Wolfsburg	34	2	4	11	21 - 32	5	4	8	24 - 37	45 - 69	29
17 Heidenheim	34	4	5	8	23 - 37	2	3	12	18 - 35	41 - 72	26
18 St. Pauli	34	4	5	8	17 - 31	2	3	12	12 - 29	29 - 60	26

TYSKLAND - 2 BUNDESLIGA											
1 Schalke 04	34	13	3	1	29 - 14	8	4	5	21 - 17	50 - 31	70
2 Elversberg	34	11	4	2	35 - 14	7	4	6	29 - 25	64 - 39	62
3 Paderborn	34	10	3	4	35 - 27	8	5	4	24 - 18	59 - 45	62
4 Hannover 96	34	7	6	4	27 - 23	9	6	2	33 - 21	60 - 44	60
5 Darmstadt	34	10	5	2	32 - 17	3	8	6	25 - 28	57 - 45	52
6 Kaiserslautern	34	11	1	5	35 - 19	5	3	9	17 - 28	52 - 47	52
7 Hertha Berlin	34	6	5	6	16 - 18	8	4	5	31 - 26	47 - 44	51
8 Nürnberg	34	9	4	4	27 - 17	3	6	8	20 - 28	47 - 45	46
9 Bochum	34	8	5	4	30 - 21	3	6	8	19 - 26	49 - 47	44
10 Karlsruhe	34	9	3	5	34 - 29	3	5	9	19 - 35	53 - 64	44
11 Dynamo Dresden	34	7	3	7	30 - 22	4	5	8	24 - 31	54 - 53	41
12 Holstein Kiel	34	6	4	7	22 - 19	5	4	8	22 - 29	44 - 48	41
13 Arminia Bielefeld	34	7	5	5	34 - 21	3	4	10	19 - 30	53 - 51	39
14 Magdeburg	34	5	2	10	23 - 28	7	1	9	29 - 30	52 - 58	39
15 Eintracht Braunschweig	34	6	5	6	20 - 26	4	2	11	16 - 28	36 - 54	37
16 Greuther Fürth	34	6	5	6	26 - 31	4	2	11	23 - 37	49 - 68	37
17 Fortuna Düsseldorf	34	7	3	7	22 - 26	4	1	12	11 - 27	33 - 53	37
18 Preussen Münster	34	3	8	6	22 - 26	3	4	10	16 - 35	38 - 61	30

TABELLER

	Hjemme				Borte						
UEFA - CHAMPIONS LEAGUE											
1 Arsenal	8	4	0	0	12-3	4	0	0	11-1	23-4	24
2 Bayern München	8	4	0	0	12-2	3	0	1	10-6	22-8	21
3 Liverpool	8	3	0	1	11-6	3	0	1	9-2	20-8	18
4 Tottenham	8	4	0	0	10-0	1	2	1	7-7	17-7	17
5 Barcelona	8	3	0	1	13-5	2	1	1	9-9	22-14	16
6 Chelsea	8	4	0	0	10-1	1	1	2	7-9	17-10	16
7 Sporting CP	8	4	0	0	11-3	1	1	2	6-8	17-11	16
8 Manchester City	8	3	0	1	8-3	2	1	1	7-6	15-9	16
9 Real Madrid	8	3	0	1	10-4	2	0	2	11-8	21-12	15
10 Inter	8	2	0	2	6-5	3	0	1	9-2	15-7	15
11 Paris Saint-Germain	8	2	1	1	11-6	2	1	1	10-5	21-11	14
12 Newcastle	8	3	0	1	9-2	1	2	1	8-5	17-7	14
13 Juventus	8	2	2	0	9-5	1	2	1	5-5	14-10	13
14 Atlético Madrid	8	3	0	1	11-5	1	1	2	6-10	17-15	13
15 Atalanta	8	2	1	1	6-5	2	0	2	4-5	10-10	13
16 Bayer Leverkusen	8	1	2	1	8-10	2	1	1	5-4	13-14	12
17 Borussia Dortmund	8	2	1	1	10-5	1	1	2	9-12	19-17	11
18 Olympiakos	8	1	2	1	6-5	2	0	2	4-9	10-14	11
19 Club Brugge	8	2	1	1	10-7	1	0	3	5-10	15-17	10
20 Galatasaray	8	2	1	1	5-3	1	0	3	4-8	9-11	10
21 Monaco	8	1	3	0	3-2	1	1	2	5-12	8-14	10
22 Qarabag	8	2	1	1	9-8	1	0	3	4-13	13-21	10
23 Bodø/Glimt	8	1	1	2	7-7	1	2	1	7-8	14-15	9
24 Benfica	8	2	0	2	8-6	1	0	3	2-6	10-12	9
25 Marseille	8	2	0	2	6-5	1	0	3	5-9	11-14	9
26 Pafos	8	2	1	1	8-8	0	2	2	0-3	8-11	9
27 Union Saint-Gilloise	8	1	0	3	3-11	2	0	2	5-6	8-17	9
28 PSV	8	1	0	3	10-10	1	2	1	6-6	16-16	8
29 Athletic Bilbao	8	1	1	2	5-6	1	1	2	4-8	9-14	8
30 Napoli	8	2	1	1	6-4	0	1	3	3-11	9-15	8
31 FC København	8	1	2	1	8-9	1	0	3	4-12	12-21	8
32 Ajax	8	0	0	4	1-9	2	0	2	7-12	8-21	6
33 Eintracht Frankfurt	8	1	0	3	6-11	0	1	3	4-10	10-21	4
34 Slavia Praha	8	0	2	2	4-9	0	1	3	1-10	5-19	3
35 Villarreal	8	0	1	3	5-9	0	0	4	0-9	5-18	1
36 Kairat Almaty	8	0	1	3	1-10	0	0	4	6-12	7-22	1

USA - MLS											
1 Nashville SC	14	6	1	0	23-9	4	2	1	8-2	31-11	33
2 Vancouver Whitecaps	14	7	0	1	21-4	3	2	1	13-8	34-12	32
3 San Jose Earthquakes	15	4	1	2	16-6	6	1	1	18-9	34-15	32
4 Inter Miami	15	2	3	1	16-13	7	1	1	23-15	39-28	31
5 Chicago Fire	14	5	0	3	16-9	3	2	1	11-7	27-16	26
6 Real Salt Lake	14	7	0	1	18-8	1	2	3	8-11	26-19	26
7 New England Revolution	14	7	0	1	17-7	1	1	4	5-11	22-18	25
8 FC Dallas	15	3	4	2	18-16	4	0	2	12-6	30-22	25
9 Los Angeles FC	15	5	1	2	15-8	2	2	3	9-9	24-17	24
10 Seattle Sounders	13	4	1	1	12-7	3	2	2	5-4	17-11	24
11 Houston Dynamo	14	5	0	2	8-6	2	1	4	11-17	19-23	22
12 Minnesota United	15	2	3	2	6-5	4	1	3	12-17	18-22	22
13 New York Red Bulls	15	3	2	2	13-14	3	2	3	12-18	25-32	22
14 Charlotte	15	5	2	2	18-9	1	1	4	6-14	24-23	21
15 LA Galaxy	15	2	3	2	10-8	3	2	3	12-14	22-22	20
16 FC Cincinnati	15	4	1	2	20-14	1	4	3	16-23	36-37	20
17 New York City	15	3	2	3	19-13	2	2	3	6-8	25-21	19
18 D.C. United	15	2	2	3	11-16	2	4	2	10-9	21-25	18
19 San Diego FC	15	3	3	3	23-15	1	2	3	7-12	30-27	17
20 Colorado Rapids	15	3	0	3	15-9	2	1	6	10-15	25-24	16
21 Columbus Crew	15	3	2	2	9-6	1	2	5	12-17	21-23	16
22 St. Louis City	14	3	1	2	11-7	1	3	4	5-13	16-20	16
23 Portland Timbers	14	3	1	2	14-11	1	1	6	8-17	22-28	14
24 Montréal	14	3	1	2	10-7	1	1	6	12-24	22-31	14
25 Orlando City	15	3	1	3	14-13	1	1	6	9-31	23-44	14
26 Toronto FC	14	2	5	2	17-18	1	0	4	5-11	22-29	14
27 Austin FC	15	3	2	2	9-6	0	3	5	10-25	19-31	14
28 Atlanta United	14	2	1	5	11-14	1	1	4	3-9	14-23	11
29 Sporting Kansas City	14	1	2	4	9-14	2	0	5	5-22	14-36	11
30 Philadelphia Union	15	0	3	3	3-6	1	1	7	15-24	18-30	7

UEFA - EUROPA LEAGUE	Hjemme				Borte						
1 Lyon	8	4	0	0	10-3	3	0	1	8-2	18-5	21
2 Aston Villa	8	4	0	0	8-3	3	0	1	6-3	14-6	21
3 Midtjylland	8	4	0	0	8-1	2	1	1	10-7	18-8	19
4 Real Betis	8	3	1	0	8-4	2	1	1	5-3	13-7	17
5 Porto	8	4	0	0	10-3	1	2	1	3-4	13-7	17
6 Braga	8	3	0	1	7-4	2	2	0	4-1	11-5	17
7 Freiburg	8	4	0	0	6-1	1	2	1	4-3	10-4	17
8 Roma	8	2	0	2	5-4	3	1	0	8-2	13-6	16
9 Genk	8	2	1	1	4-3	3	0	1	7-4	11-7	16
10 Bologna	8	1	3	0	7-4	3	0	1	7-3	14-7	15
11 Stuttgart	8	4	0	0	11-4	1	0	3	4-5	15-9	15
12 Ferencváros	8	2	2	0	7-4	2	1	1	5-7	12-11	15
13 Nottingham Forest	8	3	0	1	11-3	1	2	1	4-4	15-7	14
14 Viktoria Plzen	8	1	3	0	4-1	2	2	0	4-2	8-3	14
15 Crvena Zvezda	8	2	2	0	4-2	2	0	2	3-4	7-6	14
16 Celta Vigo	8	3	0	1	8-5	1	1	2	7-6	15-11	13
17 PAOK	8	2	2	0	7-1	1	1	2	10-13	17-14	12
18 Lille	8	3	0	1	10-5	1	0	3	2-4	12-9	12
19 Fenerbahce	8	2	1	1	4-3	1	2	1	6-4	10-7	12
20 Panathinaikos	8	1	2	1	4-4	2	1	1	7-5	11-9	12
21 Celtic	8	2	0	2	6-8	1	2	1	7-7	13-15	11
22 Ludogorets	8	2	1	1	7-7	1	0	3	5-8	12-15	10
23 Dinamo Zagreb	8	2	0	2	8-8	1	1	2	4-8	12-16	10
24 Brann	8	2	1	1	7-7	0	2	2	2-4	9-11	9
25 Young Boys	8	2	0	2	5-7	1	0	3	5-9	10-16	9
26 Sturm Graz	8	2	1	1	3-2	0	0	4	2-9	5-11	7
27 FCSB	8	1	1	2	6-8	1	0	3	3-8	9-16	7
28 Go Ahead Eagles	8	1	1	2	2-6	1	0	3	4-8	6-14	7
29 Feyenoord	8	2	0	2	7-6	0	0	4	4-9	11-15	6
30 Basel	8	2	0	2	6-4	0	0	4	3-9	9-13	6
31 RB Salzburg	8	2	0	2	7-5	0	0	4	3-10	10-15	6
32 Rangers	8	1	1	2	2-4	0	0	4	3-10	5-14	4
33 Nice	8	1	0	3	5-7	0	0	4	2-8	7-15	3
34 Utrecht	8	0	1	3	2-6	0	0	4	3-9	5-15	1
35 Malmö	8	0	1	3	2-5	0	0	4	2-10	4-15	1
36 Maccabi Tel Aviv	8	0	0	4	1-15	0	1	3	1-7	2-22	1



	Hjemme				Borte							
UEFA - CONFERENCE LEAGUE												
1	Strasbourg	6	2	1	0	6 - 3	3	0	0	5 - 2	11 - 5	16
2	Raków Czestochowa	6	3	0	0	7 - 1	1	2	0	2 - 1	9 - 2	14
3	AEK Aten	6	2	1	0	10 - 3	2	0	1	4 - 4	14 - 7	13
4	Sparta Praha	6	2	1	0	7 - 1	2	0	1	3 - 2	10 - 3	13
5	Rayo Vallecano	6	3	0	0	8 - 2	1	1	1	5 - 5	13 - 7	13
6	Shakhtar Donetsk	6	1	1	1	3 - 2	3	0	0	7 - 3	10 - 5	13
7	Mainz	6	3	0	0	5 - 1	1	1	1	2 - 2	7 - 3	13
8	AEK Larnaka	6	2	1	0	5 - 0	1	2	0	2 - 1	7 - 1	12
9	Lausanne	6	2	1	0	5 - 1	1	1	1	1 - 2	6 - 3	11
10	Crystal Palace	6	1	1	1	5 - 4	2	0	1	6 - 2	11 - 6	10
11	Lech Poznan	6	2	1	0	7 - 2	1	0	2	5 - 6	12 - 8	10
12	Samsunspor	6	2	0	1	7 - 2	1	1	1	3 - 4	10 - 6	10
13	Celje	6	2	1	0	5 - 2	1	0	2	3 - 5	8 - 7	10
14	AZ Alkmaar	6	2	1	0	3 - 0	1	0	2	4 - 7	7 - 7	10
15	Fiorentina	6	2	0	1	4 - 2	1	0	2	4 - 3	8 - 5	9
16	Rijeka	6	2	1	0	4 - 0	0	2	1	1 - 2	5 - 2	9
17	Jagiellonia Bialystok	6	2	0	1	3 - 2	0	3	0	2 - 2	5 - 4	9
18	Omonia Nikosia	6	1	0	2	2 - 2	1	2	0	3 - 2	5 - 4	8
19	Noah	6	2	0	1	4 - 3	0	2	1	2 - 4	6 - 7	8
20	Drita	6	1	1	1	2 - 4	1	1	1	2 - 4	4 - 8	8
21	KuPS	6	1	2	0	4 - 2	0	2	1	2 - 3	6 - 5	7
22	Shkëndija	6	2	1	0	4 - 1	0	0	3	0 - 4	4 - 5	7
23	Zrinjski	6	2	1	0	8 - 2	0	0	3	0 - 8	8 - 10	7
24	Sigma Olomouc	6	1	1	1	4 - 4	1	0	2	3 - 5	7 - 9	7
25	CS Universitatea Craiova	6	1	1	1	3 - 3	1	0	2	3 - 5	6 - 8	7
26	Lincoln Red Imps	6	2	1	0	5 - 3	0	0	3	2 - 12	7 - 15	7
27	Dynamo Kyiv	6	2	0	1	8 - 2	0	0	3	1 - 7	9 - 9	6
28	Legia Warszawa	6	1	0	2	4 - 3	1	0	2	4 - 5	8 - 8	6
29	Slovan Bratislava	6	2	0	1	4 - 3	0	0	3	1 - 6	5 - 9	6
30	Breidablik	6	1	2	0	5 - 3	0	0	3	1 - 8	6 - 11	5
31	Shamrock Rovers	6	1	0	2	4 - 5	0	1	2	3 - 8	7 - 13	4
32	Häcken	6	0	2	1	4 - 5	0	1	2	1 - 3	5 - 8	3
33	Hamrun Spartans	6	1	0	2	3 - 4	0	0	3	1 - 7	4 - 11	3
34	Shelbourne	6	0	1	2	0 - 4	0	1	2	0 - 3	0 - 7	2
35	Aberdeen	6	0	1	2	3 - 5	0	1	2	0 - 9	3 - 14	2
36	Rapid Wien	6	0	0	3	0 - 5	0	1	2	3 - 9	3 - 14	1

ØSTERRIKE - BUNDESLIGA (MESTERSKAP)												
1	LASK	32	10	3	3	28 - 19	7	4	5	28 - 23	56 - 42	39
2	Sturm Graz	32	6	5	5	17 - 17	10	3	3	34 - 18	51 - 35	37
3	RB Salzburg	32	6	4	6	29 - 23	7	5	4	27 - 18	56 - 41	29
4	Austria Wien	32	6	3	7	19 - 27	8	2	6	26 - 23	45 - 50	29
5	Rapid Wien	32	7	2	7	19 - 20	5	6	5	17 - 21	36 - 41	27
6	Hartberg	32	4	5	7	19 - 25	6	7	3	21 - 15	40 - 40	25

ØSTERRIKE - BUNDESLIGA (NEDRYKK)												
1	Wolfsberg	32	6	6	4	20 - 15	5	2	9	21 - 27	41 - 42	28
2	Ried	32	8	3	5	21 - 18	4	3	9	17 - 24	38 - 42	28
3	Rheindorf Altach	32	8	6	2	21 - 15	2	6	8	15 - 24	36 - 39	27
4	Grazer AK	32	6	7	3	26 - 20	3	3	10	16 - 25	42 - 45	27
5	Tirol	32	7	5	4	26 - 23	3	5	8	14 - 29	40 - 52	24
6	BW Linz	32	7	1	8	28 - 23	1	4	11	9 - 26	37 - 49	21

ØSTERRIKE - BUNDESLIGA (GRUNNSERIEN)												
1	Sturm Graz	22	5	1	5	12 - 14	7	1	3	21 - 12	33 - 26	38
2	RB Salzburg	22	5	3	3	22 - 14	5	4	2	20 - 12	42 - 26	37
3	LASK	22	7	1	3	18 - 15	4	3	4	14 - 15	32 - 30	37
4	Austria Wien	22	5	2	4	14 - 15	6	1	4	20 - 15	34 - 30	36
5	Rapid Wien	22	5	2	4	14 - 12	4	4	3	12 - 13	26 - 25	33
6	Hartberg	22	4	4	3	13 - 11	4	5	2	16 - 13	29 - 24	33
7	Tirol	22	5	3	3	18 - 14	3	4	4	13 - 16	31 - 30	31
8	Rheindorf Altach	22	5	5	1	14 - 10	2	3	6	8 - 13	22 - 23	29
9	Ried	22	4	3	4	12 - 13	4	1	6	14 - 17	26 - 30	28
10	Wolfsberg	22	4	3	4	16 - 14	3	2	6	15 - 18	31 - 32	26
11	Grazer AK	22	3	5	3	15 - 16	1	3	7	7 - 20	22 - 36	20
12	BW Linz	22	3	1	7	14 - 18	1	2	8	6 - 18	20 - 36	15

Forklaring Tipsbladets supertabeller

Hkamper:	Antall hjemmekamper	BxGMot:	xG antall innslupne borte
HMS:	Hjemmemål scoret	BNetxG:	xG målforskjell borte
HxGFor:	xG antall scoringer hjemme	BP:	Borte-poeng
HMM:	Hjemmemål sluppet inn	BxGP:	Borte-poeng basert på xG
HxGMot:	xG antall innslupne hjemme	Kamper:	Antall kamper totalt
HNetxG:	xG målforskjell hjemme	MS:	Mål scoret totalt
HP:	Hjemmepoeng	xGFor:	xG antall scoringer totalt
HxGP:	Hjemmepoeng basert på xG	MM:	Mål sluppet inn
Bkamper:	Antall bortekamper	xGMot:	xG antall innslupne total
BMS:	Bortemål scoret	NetxG:	xG målforskjell totalt
BxGFor:	xG antall scoringer borte	P:	Poeng totalt
BMM:	Bortemål sluppet inn	xGP:	Poeng totalt basert på xG

TIPSBLADETS SUPERTABELLER	
 PREMIER LEAGUE	2,75
 LA LIGA	2,54
 BUNDESLIGA	2,96
 SERIE A	2,61
 LIGUE 1	2,48
 EREDIVISIE	2,96
 SCOTTISH PREMIERSHIP	2,62

	Hkamper	HMS	HxGFor	HMM	HxGMot	HNetxG	HP	HxGP	Bkamper	BMS	BxGFor	BMM	BxGMot	BNetxG	BP	BxGP	Kamper	MS	xGFor	MM	xGMot	NetxG	P	xGP
--	---------	-----	--------	-----	--------	--------	----	------	---------	-----	--------	-----	--------	--------	----	------	--------	----	-------	----	-------	-------	---	-----

ARGENTINA - LIGA PROFESIONAL (DEL 1)

River Plate	8	14	17	8	7	10	15	16	8	8	12	4	6	6	14	14	16	22	29	12	13	16	29	30
Boca Juniors	8	8	11	3	4	7	14	16	8	14	10	6	8	3	16	13	16	22	21	9	12	10	30	29
Instituto	8	11	12	8	5	7	13	16	8	6	11	9	8	3	8	13	16	17	23	17	13	10	21	28
Argentinos Juniors	9	10	15	4	6	9	21	18	7	7	7	9	7	1	8	9	16	17	22	13	13	9	29	27
Tigre	8	11	11	8	6	5	13	14	8	7	9	7	7	2	7	12	16	18	20	15	13	6	20	26
Rosario Central	8	10	14	7	7	8	14	16	8	10	8	9	9	-1	14	10	16	20	23	16	16	7	28	26
Estudiantes	8	11	12	4	7	5	16	14	8	8	10	3	8	2	15	12	16	19	22	7	15	7	31	26
Unión de Santa Fe	8	11	16	5	7	9	13	16	8	13	10	15	14	-3	8	9	16	24	26	20	20	5	21	25
Independiente Rivadavia	9	19	14	10	9	6	19	16	7	10	7	5	8	-2	15	8	16	29	21	15	17	4	34	24
Lanus	8	9	11	5	4	7	13	16	8	9	7	10	11	-4	11	8	16	18	18	15	16	3	24	24
Racing Club	7	7	8	7	6	2	9	10	9	10	12	8	10	2	12	14	16	17	20	15	16	4	21	24
Vélez Sarsfield	8	9	11	6	9	2	15	12	8	9	8	6	7	1	13	11	16	18	18	12	15	3	28	23
Huracán	8	11	11	8	7	4	13	14	8	6	6	5	9	-3	9	8	16	17	17	13	16	1	22	22
Atlético Tucumán	8	8	12	6	7	5	11	14	8	7	8	14	13	-4	3	8	16	15	20	20	19	1	14	22
Talleres	7	9	9	5	7	2	13	11	9	8	8	8	9	-1	13	11	16	17	17	13	16	0	26	21
Independiente	8	15	12	9	9	3	15	13	8	9	7	11	10	-3	9	9	16	24	19	20	20	-1	24	21
Platense	8	4	8	8	8	1	8	11	8	6	8	7	8	0	8	10	16	10	16	15	16	0	16	21
Deportivo Riestra	8	4	8	4	7	2	8	12	8	1	5	8	9	-4	3	8	16	5	14	12	15	-2	11	20
Belgrano	8	11	9	5	7	2	14	12	8	6	8	8	13	-5	12	8	16	17	17	13	20	-3	26	20
Defensa y Justicia	8	7	9	10	10	-1	8	10	8	11	8	11	10	-2	11	9	16	18	16	21	19	-3	19	19
Newell's Old Boys	8	6	9	10	9	-1	7	11	8	9	8	17	13	-6	8	7	16	15	17	27	23	-6	15	19
Sarmiento	8	9	11	6	7	5	16	14	8	4	5	14	17	-12	3	4	16	13	16	20	23	-7	19	19
San Lorenzo	8	10	11	11	10	0	11	11	8	4	5	3	10	-4	11	8	16	14	16	14	20	-4	22	19
Gimnasia de La Plata	8	11	12	10	11	1	13	12	8	8	6	9	12	-6	13	7	16	19	18	19	23	-5	26	18
Barracas Central	8	9	9	8	9	0	11	11	8	6	4	7	11	-7	10	7	16	15	13	15	20	-7	21	18
Banfield	8	10	12	6	12	0	14	11	8	7	6	13	14	-7	4	6	16	17	18	19	26	-7	18	18
Estudiantes de Río Cuarto	8	4	7	10	10	-3	4	9	8	1	7	14	14	-6	1	8	16	5	15	24	24	-9	5	17
Aldosivi	8	3	7	5	7	-1	7	10	8	3	7	14	14	-9	1	6	16	6	14	19	22	-8	8	16
Gimnasia Mendoza	8	9	9	8	8	1	13	11	8	5	5	14	15	-9	6	5	16	14	14	22	23	-9	19	16
Central Córdoba SdE	8	10	6	9	10	-4	13	8	8	1	5	12	17	-12	3	4	16	11	11	21	27	-16	16	13

AUSTRALIA - A LEAGUE

Auckland FC	13	20	29	17	18	12	19	22	13	22	19	12	16	3	23	21	26	42	48	29	34	14	42	43
Melbourne Victory	13	26	23	14	14	9	22	22	13	18	20	19	18	2	18	20	26	44	43	33	33	11	40	42
Melbourne City	13	18	20	13	16	4	20	20	13	15	19	20	19	0	18	19	26	33	39	33	35	4	38	39
Sydney	13	19	24	13	17	7	19	21	13	14	17	12	22	-5	20	17	26	33	41	25	38	2	39	38
Western Sydney Wanderers	13	12	19	19	20	-1	13	16	13	15	24	24	20	4	8	21	26	27	42	43	39	3	21	37
Macarthur FC	13	22	20	22	19	1	19	17	13	15	20	22	18	2	15	20	26	37	40	44	37	3	34	37
Newcastle United Jets	13	30	26	20	25	1	22	18	13	25	24	19	23	0	26	19	26	55	49	39	48	1	48	37
Brisbane Roar	13	14	19	18	14	5	13	20	13	13	13	18	18	-5	13	16	26	27	32	36	32	0	26	36
Adelaide United	13	25	20	17	20	0	24	17	13	21	21	19	23	-2	19	18	26	46	40	36	42	-2	43	35
Wellington Phoenix	13	19	19	23	17	2	17	18	13	17	19	25	25	-6	16	17	26	36	38	48	42	-5	33	34
Perth Glory	13	16	22	16	18	3	17	18	13	16	12	23	23	-10	14	12	26	32	34	39	41	-7	31	31
Central Coast Mariners	13	17	14	17	26	-13	16	9	13	18	16	25	28	-12	16	13	26	35	30	42	54	-25	32	23

SUPERTABELLER

	Hkamper	HMS	HxGFor	HMM	HxGMot	HNetxG	HP	HxGP	Bkamper	BMS	BxGFor	BMM	BxGMot	BNetxG	BP	BxGP	Kamper	MS	xGFor	MM	xGMot	NetxG	P	xGP
BELGIA - JUIPLER PRO LEAGUE (MESTERSKAP)																								
Club Brugge	5	22	16	3	7	9	15	11	5	10	10	6	6	4	10	10	10	32	27	9	13	14	25	21
Union Saint-Gilloise	5	11	8	2	3	5	13	10	5	5	7	8	7	0	7	7	10	16	15	10	10	5	20	17
Sint-Truiden	5	9	9	4	6	3	10	9	5	5	5	7	8	-3	4	6	10	14	15	11	14	0	14	15
Gent	5	2	5	4	7	-2	4	6	5	2	8	10	9	-1	2	7	10	4	13	14	16	-3	6	12
Anderlecht	5	10	7	10	9	-2	7	6	5	6	6	13	10	-4	4	5	10	16	13	23	19	-6	11	11
Mechelen	5	5	5	9	10	-5	4	4	5	4	5	15	9	-5	2	5	10	9	9	24	19	-10	6	8

	Hkamper	HMS	HxGFor	HMM	HxGMot	HNetxG	HP	HxGP	Bkamper	BMS	BxGFor	BMM	BxGMot	BNetxG	BP	BxGP	Kamper	MS	xGFor	MM	xGMot	NetxG	P	xGP
BELGIA - JUIPLER PRO LEAGUE (NEDRYKK)																								
Cercle Brugge	3	7	5	4	4	2	6	5	3	7	7	7	4	3	4	6	6	14	12	11	7	5	10	11
Zulte Waregem	3	8	6	3	4	2	7	5	3	7	6	3	6	-1	9	4	6	15	12	6	10	2	16	9
RAAL La Louvière	3	4	6	4	4	2	3	5	3	1	4	9	6	-2	0	3	6	5	10	13	10	-1	3	8
Dender	3	4	5	7	8	-3	3	3	3	3	4	4	6	-2	3	3	6	7	8	11	14	-6	6	5

	Hkamper	HMS	HxGFor	HMM	HxGMot	HNetxG	HP	HxGP	Bkamper	BMS	BxGFor	BMM	BxGMot	BNetxG	BP	BxGP	Kamper	MS	xGFor	MM	xGMot	NetxG	P	xGP
BELGIA - JUIPLER PRO LEAGUE																								
Union Saint-Gilloise	15	32	29	5	11	18	43	31	15	18	25	12	17	8	23	26	30	50	54	17	28	27	66	58
Club Brugge	15	34	36	19	19	17	35	30	15	25	24	17	20	4	28	24	30	59	60	36	39	21	63	54
Sint-Truiden	15	23	30	19	22	8	31	25	15	24	25	16	18	7	26	26	30	47	55	35	40	15	57	51
Genk	15	21	27	20	16	11	22	27	15	25	21	27	25	-4	20	19	30	46	48	47	41	7	42	46
Anderlecht	15	25	27	14	17	10	28	26	15	18	22	25	28	-6	16	18	30	43	50	39	45	4	44	45
Cercle Brugge	15	19	28	31	25	3	8	23	15	20	25	16	27	-2	23	20	30	39	53	47	52	1	31	43
Gent	15	27	25	17	23	3	26	22	15	22	24	26	26	-2	19	20	30	49	49	43	48	1	45	43
Westerlo	15	17	24	16	19	5	21	24	15	19	24	24	30	-6	18	18	30	36	48	40	49	-1	39	42
Charleroi	15	20	24	21	22	2	17	21	15	18	19	21	21	-2	17	20	30	38	43	42	44	0	34	41
OH Leuven	15	18	24	18	18	6	17	24	15	14	18	25	29	-11	17	16	30	32	43	43	47	-5	34	39
Royal Antwerp	15	21	19	18	21	-1	22	20	15	10	18	14	23	-5	13	17	30	31	37	32	43	-6	35	37
Zulte Waregem	15	19	24	19	22	2	21	21	15	19	17	28	27	-10	11	15	30	38	41	47	49	-8	32	36
RAAL La Louvière	15	12	17	16	19	-2	16	18	15	18	16	21	21	-5	15	18	30	30	33	37	40	-7	31	36
Standard Liège	15	14	19	18	25	-6	18	17	15	13	15	17	21	-6	22	17	30	27	35	35	46	-12	40	34
Dender	15	12	18	28	22	-4	8	18	15	12	18	23	29	-11	11	14	30	24	36	51	51	-15	19	32
Mechelen	15	19	19	16	25	-6	24	17	15	20	15	21	28	-14	21	13	30	39	34	37	54	-20	45	30

	Hkamper	HMS	HxGFor	HMM	HxGMot	HNetxG	HP	HxGP	Bkamper	BMS	BxGFor	BMM	BxGMot	BNetxG	BP	BxGP	Kamper	MS	xGFor	MM	xGMot	NetxG	P	xGP
BRASIL - SERIE A																								
Bragantino	9	16	14	9	6	7	16	17	9	9	13	10	12	1	13	12	18	25	27	19	19	8	29	29
Internacional	9	11	15	9	8	7	11	17	9	10	12	13	11	1	10	12	18	21	27	22	20	8	21	29
Flamengo	8	16	13	7	8	5	17	15	9	15	13	9	11	3	17	14	17	31	27	16	19	8	34	28
Athletico Paranaense	10	17	19	6	8	11	23	20	8	7	7	12	11	-4	7	8	18	24	25	18	19	6	30	28
Vasco da Gama	10	12	20	13	13	7	16	18	8	10	9	16	10	-1	4	10	18	22	29	29	23	6	20	28
Bahia	9	14	16	10	10	6	13	17	8	11	11	13	13	-2	13	9	17	25	27	23	24	3	26	26
Cruzeiro	10	16	14	12	9	5	16	18	8	8	9	16	13	-4	8	8	18	24	23	28	22	1	24	26
São Paulo	8	14	13	6	9	4	17	13	10	9	12	14	12	0	8	13	18	23	25	20	21	4	25	26
Fluminense	9	17	15	10	11	5	22	15	9	11	10	13	12	-2	9	10	18	28	25	23	23	2	31	26
Atlético Mineiro	8	13	12	12	11	2	15	12	10	9	12	11	12	1	9	13	18	22	24	23	22	2	24	26
Palmeiras	9	16	12	6	8	4	23	15	9	14	8	7	11	-3	18	10	18	30	20	13	19	1	41	25
Santos	10	15	11	12	10	2	17	15	8	11	10	17	13	-3	4	9	18	26	21	29	23	-2	21	24
Mirassol	9	11	13	11	11	2	12	14	8	7	9	13	11	-2	4	9	17	18	22	24	22	0	16	23
Corinthians	9	9	9	8	8	1	14	14	9	9	7	11	11	-5	10	9	18	18	16	19	19	-3	24	22
Remo	9	11	10	11	12	-2	10	11	9	10	11	18	14	-3	8	10	18	21	21	29	25	-5	18	22
Grêmio	9	15	13	11	13	0	17	13	9	5	7	12	14	-7	4	8	18	20	19	23	26	-7	21	20
Coritiba	8	10	7	8	11	-4	12	9	10	14	12	16	15	-3	14	11	18	24	19	24	26	-7	26	20
Botafogo	7	15	9	12	9	1	11	10	10	16	11	19	18	-7	11	9	17	31	21	31	27	-6	22	20
Vitória	8	14	10	3	8	2	19	13	9	7	7	22	18	-10	3	7	17	21	17	25	25	-9	22	19
Chapecoense	9	13	13	20	12	1	7	13	8	4	5	13	18	-12	2	5	17	17	18	33	30	-12	9	18

	Hkamper	HMS	HxGFor	HMM	HxGMot	HNetxG	HP	HxGP	Bkamper	BMS	BxGFor	BMM	BxGMot	BNetxG	BP	BxGP	Kamper	MS	xGFor	MM	xGMot	NetxG	P	xGP
DANMARK - SUPERLIGA (MESTERSKAP)																								
AGF	5	9	8	4	6	2	9	8	5	7	9	5	6	2	8	8	10	16	17	9	13	4	17	16
Brøndby	5	8	10	6	9	0	4	8	5	5	8	7	7	1	7	7	10	13	17	13	16	1	11	14
Viborg	5	3	7	5	9	-3	4	6	5	9	12	11	8	4	7	8	10	12	19	16	18	1	11	14
Nordsjælland	5	7	10	3	6	4	11	9	5	7	5	4	10	-5	8	4	10	14	15	7	16	-1	19	13
Midtjylland	5	9	7	10	8	-2	5	6	5	5	8	3	8	0	9	7	10	14	15	13	17	-2	14	13
SønderjyskE	5	6	8	9	8	0	4	7	5	4	7	12	10	-3	4	5	10	10	14	21	18	-4	8	12

	Hkamper	HMS	HxGFor	HMM	HxGMot	HNetxG	HP	HxGP	Bkamper	BMS	BxGFor	BMM	BxGMot	BNetxG	BP	BxGP	Kamper	MS	xGFor	MM	xGMot	NetxG	P	xGP
--	---------	-----	--------	-----	--------	--------	----	------	---------	-----	--------	-----	--------	--------	----	------	--------	----	-------	----	-------	-------	---	-----

DANMARK - SUPERLIGA (NEDRYKK)

FC København	5	18	17	3	3	14	12	13	5	14	11	7	7	3	10	8	10	32	28	10	11	17	22	21
Randers	5	6	8	9	4	4	5	10	5	5	8	11	7	1	4	7	10	11	16	20	11	5	9	17
OB	5	8	9	6	6	3	9	9	5	7	8	8	9	-2	5	6	10	15	16	14	15	1	14	14
Fredericia	5	9	10	11	9	1	5	8	5	6	6	8	14	-8	5	4	10	15	16	19	23	-7	10	12
Vejle	5	6	7	8	9	-1	5	6	5	4	5	7	11	-6	5	4	10	10	12	15	19	-7	10	10
Silkeborg	5	8	9	8	12	-3	8	6	5	9	5	14	11	-6	9	4	10	17	14	22	23	-9	17	10

DANMARK - SUPERLIGA

AGF	11	22	26	10	11	15	25	24	11	24	20	13	17	3	25	17	22	46	45	23	28	18	50	40
FC København	11	15	22	16	15	7	13	20	11	20	19	18	16	4	16	17	22	35	41	34	30	11	29	36
Midtjylland	11	34	22	14	13	9	25	21	11	24	16	9	17	0	21	14	22	58	39	23	30	9	46	36
Brøndby	11	19	19	14	15	4	18	18	11	12	15	8	13	2	16	16	22	31	34	22	28	6	34	33
OB	11	20	20	24	16	4	15	18	11	16	16	22	17	-2	12	14	22	36	35	46	33	3	27	32
Randers	11	11	16	14	16	1	14	16	11	11	17	13	15	2	12	15	22	22	33	27	31	3	26	31
Nordsjælland	11	22	19	14	13	6	19	19	11	15	14	25	21	-6	12	12	22	37	34	39	34	0	31	31
SønderjyskE	11	19	18	11	15	3	23	17	11	15	16	17	19	-3	13	13	22	34	34	28	34	0	36	31
Viborg	11	23	18	19	19	-1	19	15	11	14	16	16	15	1	14	15	22	37	34	35	33	0	33	31
Vejle	11	16	14	18	16	-2	11	15	11	10	11	27	20	-9	3	9	22	26	25	45	36	-11	14	24
Silkeborg	11	10	14	18	19	-4	11	12	11	14	12	27	25	-13	8	8	22	24	26	45	44	-18	19	20
Fredericia	11	11	13	22	20	-8	11	11	11	19	15	27	28	-13	13	8	22	30	28	49	48	-20	24	19

ENGLAND - PREMIER LEAGUE

Arsenal	19	41	40	11	14	26	47	42	19	30	32	16	20	12	38	34	38	71	71	27	33	38	85	76
Manchester City	19	45	41	14	23	18	45	37	19	32	36	21	25	11	33	32	38	77	77	35	48	29	78	70
Manchester United	19	39	40	24	22	19	42	37	19	30	30	26	29	1	29	25	38	69	70	50	51	19	71	63
Liverpool	19	34	33	20	22	11	36	33	19	29	30	33	28	2	24	27	38	63	63	53	50	14	60	61
Chelsea	19	26	36	25	27	9	26	32	19	32	32	27	27	4	26	28	38	58	67	52	54	14	52	59
Bournemouth	19	29	34	20	19	15	31	35	19	29	32	34	43	-11	26	21	38	58	66	54	62	4	57	56
Leeds	19	29	36	21	24	12	32	34	19	20	26	35	35	-9	15	22	38	49	62	56	59	3	47	55
Crystal Palace	19	19	32	23	26	6	21	30	19	22	26	28	29	-3	24	25	38	41	58	51	56	3	45	55
Aston Villa	19	32	31	22	21	9	38	32	19	24	24	27	30	-5	27	22	38	56	55	49	51	4	65	54
Brighton	19	30	29	20	25	5	33	30	19	22	27	26	29	-2	20	25	38	52	56	46	54	2	53	54
Newcastle	19	36	38	30	31	7	32	31	19	17	22	25	28	-6	17	22	38	53	60	55	59	1	49	53
Brentford	19	33	36	21	27	8	32	31	19	22	25	31	33	-8	21	22	38	55	61	52	61	0	53	53
Fulham	19	30	29	20	24	6	35	30	19	17	24	31	33	-9	17	21	38	47	54	51	57	-3	52	50
Tottenham	19	22	26	31	27	-1	15	27	19	26	22	26	28	-6	26	23	38	48	47	57	55	-8	41	50
Everton	19	26	27	27	25	3	23	28	19	21	24	23	31	-8	26	21	38	47	51	50	56	-5	49	50
Nottingham Forest	19	20	31	23	26	5	20	29	19	28	21	28	36	-15	24	18	38	48	51	51	62	-10	44	47
West Ham	19	27	29	30	31	-2	22	25	19	19	23	35	36	-13	17	20	38	46	52	65	67	-15	39	45
Sunderland	19	25	23	20	26	-3	33	26	19	17	20	28	36	-16	21	17	38	42	43	48	61	-18	54	43
Wolverhampton	19	19	21	34	29	-8	14	22	19	8	18	34	35	-17	6	17	38	27	39	68	63	-25	20	39
Burnley	19	18	19	29	39	-20	13	16	19	20	15	46	42	-27	9	10	38	38	34	75	81	-47	22	27

ENGLAND - CHAMPIONSHIP

Ipswich	23	43	49	17	21	28	50	49	23	37	37	30	29	8	34	37	46	80	85	47	50	36	84	86
Coventry	23	51	53	19	26	27	55	46	23	46	40	26	28	13	40	38	46	97	93	45	54	40	95	83
Middlesbrough	23	34	39	18	23	16	42	41	23	38	39	29	26	12	38	39	46	72	77	47	50	28	80	80
Southampton	23	38	42	19	26	15	44	40	23	44	41	37	35	6	36	35	46	82	82	56	61	21	80	76
West Bromwich	23	28	38	25	19	18	34	43	23	20	28	33	30	-3	19	30	46	48	65	58	50	16	53	73
Sheffield United	23	38	42	33	28	13	31	40	23	28	34	33	33	1	29	33	46	66	76	66	61	15	60	73
Birmingham	23	39	42	22	23	19	44	44	23	18	23	34	31	-8	20	27	46	57	65	56	54	11	64	70
Millwall	23	33	39	25	27	12	42	38	23	31	33	24	36	-3	41	30	46	64	72	49	63	9	83	68
Watford	23	30	38	27	27	11	37	37	23	23	29	38	32	-3	20	30	46	53	66	65	58	8	57	68
Norwich	23	27	33	28	29	5	30	34	23	36	31	28	39	-8	35	29	46	63	64	56	67	-3	65	64
Queens Park Rangers	23	40	36	37	28	8	33	38	23	21	23	36	32	-9	25	25	46	61	59	73	60	-1	58	63
Derby	23	31	29	27	24	5	36	35	23	36	28	32	34	-5	33	28	46	67	57	59	58	-1	69	63
Portsmouth	23	25	33	23	25	8	30	36	23	24	21	41	29	-8	25	26	46	49	54	64	54	-1	55	63
Blackburn	23	19	28	27	27	1	21	33	23	23	27	29	34	-7	31	28	46	42	55	56	61	-6	52	60
Swansea	23	34	29	27	30	-1	39	31	23	23	26	32	31	-5	25	28	46	57	55	59	61	-6	64	60
Stoke	23	34	33	28	28	6	33	36	23	17	25	28	38	-13	22	24	46	51	58	56	66	-8	55	59
Wrexham	23	41	37	37	30	7	37	36	23	28	22	28	39	-17	34	21	46	69	59	65	69	-10	71	58
Hull	23	35	35	34	36	0	38	32	23	35	29	32	44	-16	35	25	46	70	64	66	80	-16	73	57
Bristol City	23	33	30	31	34	-5	31	29	23	26	28	28	34	-6	31	28	46	59	57	59	68	-11	62	56
Leicester	23	31	29	34	30	-1	28	30	23	27	29	34	39	-9	24	26	46	58	58	68	68	-10	52	56
Charlton	23	23	28	26	31	-2	31	31	23	21	24	32	40	-16	22	23	46	44	52	58	71	-18	53	54
Preston	23	28	29	30	33	-4	31	29	23	27	26	32	41	-15	29	24	46	55	55	62	74	-19	60	53
Oxford United	23	24	29	27	29	0	29	32	23	21	22	32	38	-16	18	22	46	45	51	59	66	-16	47	53
Sheffield Wednesday	23	14	22	44	48	-27	10	17	23	15	18	45	50	-31	8	14	46	29	40	89	98	-58	18	31

	Hkamper	HMS	HxGFor	HMM	HxGMot	HNetxG	HP	HxGP	Bkamper	BMS	BxGFor	BMM	BxGMot	BNetxG	BP	BxGP	Kamper	MS	xGFor	MM	xGMot	NetxG	P	xGP
ENGLAND - LEAGUE ONE																								
Bolton	23	46	45	24	27	18	47	44	23	24	36	28	28	8	28	37	46	70	81	52	55	26	75	81
Wycombe	23	45	40	23	23	17	42	43	23	24	36	35	31	5	21	35	46	69	76	58	53	22	63	78
Lincoln City	23	53	45	20	28	17	58	43	23	36	31	21	26	5	45	35	46	89	75	41	54	21	103	78
Cardiff	23	50	47	23	26	21	53	45	23	40	34	27	34	1	38	32	46	90	81	50	59	22	91	77
Huddersfield	23	42	39	27	25	15	42	40	23	32	32	37	29	3	25	35	46	74	71	64	54	17	67	75
Luton	23	37	43	24	26	17	45	42	23	31	33	32	34	-1	29	32	46	68	76	56	60	17	74	74
Plymouth	23	33	40	33	31	10	34	37	23	42	40	30	32	8	39	36	46	75	80	63	63	18	73	72
Stockport County	23	38	43	26	29	14	43	39	23	33	30	32	29	1	34	33	46	71	73	58	58	15	77	72
Bradford	23	32	39	17	22	18	50	42	23	26	27	34	29	-2	27	30	46	58	66	51	51	15	77	72
Doncaster	23	27	35	32	27	9	33	37	23	23	37	37	35	2	27	33	46	50	72	69	62	10	60	70
Stevenage	23	27	29	13	18	11	49	39	23	22	24	33	32	-8	26	28	46	49	54	46	50	4	75	67
Mansfield	23	38	38	27	32	6	35	35	23	24	24	23	32	-8	30	28	46	62	62	50	64	-3	65	63
Burton	23	27	30	28	28	2	32	32	23	23	29	32	37	-8	22	28	46	50	59	60	65	-6	54	60
Wigan	23	24	30	17	27	4	37	34	23	25	26	41	39	-12	19	25	46	49	56	58	65	-9	56	59
Peterborough	23	39	40	30	31	9	30	36	23	25	28	38	47	-19	23	22	46	64	68	68	78	-10	53	58
Port Vale	23	17	32	25	32	0	21	33	23	19	23	36	33	-10	21	26	46	36	55	61	64	-10	42	58
Reading	23	33	25	28	27	-2	37	31	23	31	28	32	37	-8	26	27	46	64	54	60	63	-10	63	58
Leyton Orient	23	32	27	30	29	-2	31	30	23	27	31	41	42	-12	21	26	46	59	58	71	71	-13	52	56
AFC Wimbledon	23	25	31	31	33	-3	28	30	23	26	25	41	37	-12	25	25	46	51	56	72	71	-15	53	55
Exeter	23	30	32	29	35	-3	31	32	23	22	23	32	41	-18	18	22	46	52	55	61	75	-21	49	54
Barnsley	23	39	31	37	35	-4	33	29	23	29	26	36	43	-17	26	23	46	68	57	73	78	-21	59	53
Blackpool	23	35	32	29	32	-1	41	31	23	19	22	36	40	-19	19	21	46	54	53	65	72	-19	60	52
Rotherham	23	24	29	32	34	-5	27	28	23	17	22	39	35	-13	14	24	46	41	51	71	69	-18	41	52
Northampton	23	23	27	31	34	-7	22	29	23	16	23	43	50	-27	13	19	46	39	50	74	84	-34	35	48

	Hkamper	HMS	HxGFor	HMM	HxGMot	HNetxG	HP	HxGP	Bkamper	BMS	BxGFor	BMM	BxGMot	BNetxG	BP	BxGP	Kamper	MS	xGFor	MM	xGMot	NetxG	P	xGP
ENGLAND - LEAGUE TWO																								
Cambridge United	23	43	39	15	19	21	51	45	23	23	28	18	21	6	31	35	46	66	67	33	40	27	82	80
Grimsby	23	41	42	22	22	20	41	45	23	33	35	28	29	6	37	35	46	74	78	50	52	26	78	80
Barnet	23	38	40	29	25	15	36	42	23	32	37	24	31	5	40	35	46	70	77	53	57	20	76	77
Milton Keynes Dons	23	41	36	20	26	11	45	39	23	45	34	25	25	9	41	37	46	86	71	45	50	20	86	76
Notts County	23	45	37	25	23	15	43	41	23	29	30	27	26	4	37	34	46	74	67	52	49	18	80	75
Salford City	23	34	42	24	27	15	46	40	23	27	33	27	32	2	35	33	46	61	76	51	59	17	81	73
Bromley	23	41	43	21	29	14	51	40	23	30	29	25	33	-4	36	29	46	71	72	46	62	11	87	69
Oldham	23	30	36	18	29	7	38	36	23	30	35	26	33	1	30	33	46	60	71	44	62	8	68	69
Colchester	23	35	38	23	24	14	36	40	23	27	29	26	36	-8	30	28	46	62	66	49	60	7	66	67
Chesterfield	23	38	36	24	25	11	41	39	23	33	28	32	36	-8	38	27	46	71	65	56	62	3	79	67
Walsall	23	23	29	30	26	3	29	33	23	33	32	26	29	4	36	33	46	56	62	56	55	7	65	66
Fleetwood	23	34	37	34	30	7	33	36	23	23	29	24	32	-4	28	30	46	57	66	58	62	4	61	66
Swindon	23	38	33	27	30	3	39	34	23	32	30	32	34	-4	36	30	46	70	63	59	64	-1	75	64
Gillingham	23	29	37	36	33	3	31	34	23	24	28	36	37	-9	22	27	46	53	65	72	70	-6	53	61
Bristol Rovers	23	31	29	28	32	-3	37	30	23	25	30	37	33	-3	25	30	46	56	60	65	65	-6	62	60
Crewe	23	34	31	28	34	-3	41	30	23	30	32	30	34	-2	26	29	46	64	63	58	68	-5	67	60
Crawley	23	26	35	28	32	3	25	33	23	18	28	40	36	-9	15	26	46	44	63	68	69	-6	40	60
Tranmere	23	22	29	37	31	-3	18	30	23	32	27	42	39	-12	23	24	46	54	56	79	70	-14	41	54
Shrewsbury	23	22	27	27	27	1	33	31	23	20	19	42	32	-12	16	22	46	42	46	69	58	-12	49	53
Accrington	23	27	26	27	31	-5	32	29	23	20	22	31	35	-13	21	23	46	47	48	58	67	-18	53	52
Barrow	23	18	24	34	30	-6	19	28	23	27	28	44	42	-15	17	22	46	45	52	78	72	-21	36	50
Newport	23	24	28	37	33	-5	22	29	23	24	25	40	43	-18	21	21	46	48	54	77	76	-22	43	49
Cheltenham	23	28	24	33	35	-11	31	25	23	25	22	46	35	-13	21	23	46	53	46	79	70	-24	52	48
Harrogate Town	23	16	27	38	35	-8	15	27	23	23	21	30	45	-24	24	17	46	39	47	68	80	-33	39	44

	Hkamper	HMS	HxGFor	HMM	HxGMot	HNetxG	HP	HxGP	Bkamper	BMS	BxGFor	BMM	BxGMot	BNetxG	BP	BxGP	Kamper	MS	xGFor	MM	xGMot	NetxG	P	xGP
FRANKRIKE - LIGUE 1																								
Paris Saint-Germain	17	41	38	12	14	24	41	37	17	33	32	17	21	11	35	30	34	74	70	29	35	35	76	68
Lens	17	35	39	13	19	20	42	34	17	31	31	22	27	4	28	25	34	66	70	35	46	24	70	59
Lille	17	24	30	17	15	15	29	33	17	28	27	20	22	5	32	26	34	52	57	37	37	20	61	59
Marseille	17	41	33	20	20	12	37	31	17	22	27	25	22	5	22	27	34	63	60	45	42	18	59	58
Lyon	17	30	31	18	21	10	37	30	17	23	23	22	28	-5	23	21	34	53	54	40	49	6	60	51
Monaco	17	33	30	23	22	8	32	28	17	27	26	31	29	-4	22	22	34	60	56	54	51	5	54	51
Strasbourg	17	30	28	19	20	8	30	28	17	28	25	28	28	-2	23	22	34	58	53	47	48	5	53	50
Rennes	17	30	31	17	23	8	34	29	17	29	25	33	30	-5	25	21	34	59	55	50	53	2	59	50
Toulouse	17	25	29	24	20	9	24	29	16	22	18	22	24	-6	20	19	33	47	46	46	44	2	44	48
Lorient	17	31	27	25	20	7	30	28	17	17	20	26	28	-7	15	19	34	48	48	51	48	0	45	47
Paris FC	17	28	28	27	26	2	25	25	17	19	19	23	30	-11	19	18	34	47	47	50	56	-9	44	43
Brest	17	28	29	23	25	4	26	27	17	15	15	32	30	-15	13	16	34	43	44	55	55	-11	39	43
Le Havre	17	20	24	18	21	3	23	26	17	12	17	26	31	-14	12	16	34	32	41	44	51	-11	35	42
Auxerre	17	18	22	17	21	1	22	23	17	16	18	27	27	-9	12	18	34	34	39	44	48	-9	34	41
Nantes	16	18	20	27	23	-3	12	21	17	11	18	25	27	-9	11	18	33	29	38	52	50	-12	23	38
Nice	17	19	26	27	30	-5	20	22	17	18	19	33	32	-13	12	16	34	37	45	60	62	-18	32	38
Angers	17	18	18	20	24	-6	23	20	17															

	Hkamper	HMS	HxGFor	HMM	HxGMot	HNetxG	HP	HxGP	Bkamper	BMS	BxGFor	BMM	BxGMot	BNetxG	BP	BxGP	Kamper	MS	xGFor	MM	xGMot	NetxG	P	xGP
--	---------	-----	--------	-----	--------	--------	----	------	---------	-----	--------	-----	--------	--------	----	------	--------	----	-------	----	-------	-------	---	-----

FRANKRIKE - LIGUE 2

Saint-Étienne	17	39	33	18	19	13	35	31	17	20	24	20	21	3	25	25	34	59	56	38	40	16	60	57
Troyes	17	40	36	17	19	18	43	33	17	20	22	16	24	-2	24	23	34	60	58	33	43	15	67	56
Reims	17	28	26	16	18	9	32	29	17	25	30	19	23	7	24	26	34	53	56	35	41	15	56	56
Red Star	17	22	24	22	20	4	28	26	16	23	23	15	16	7	27	26	33	45	47	37	36	11	55	52
Le Mans	17	20	26	8	19	6	33	27	16	28	25	23	21	4	26	24	33	48	50	31	40	11	59	52
Pau	17	22	29	28	19	10	20	29	17	26	23	34	29	-5	25	21	34	48	53	62	48	5	45	51
Montpellier	17	27	31	20	24	7	28	29	17	14	21	11	22	-2	23	22	34	41	52	31	46	6	51	50
Guingamp	17	19	26	22	21	6	23	27	17	23	29	27	29	1	17	24	34	42	56	49	49	7	40	50
Annecy	17	26	25	16	19	6	27	28	17	23	18	23	19	0	25	22	34	49	43	39	38	5	52	50
Dunkerque	17	24	23	19	23	0	22	23	17	29	25	26	25	0	21	25	34	53	48	45	48	0	43	47
Rodez	17	22	27	16	23	4	31	26	17	23	25	23	29	-5	27	22	34	45	52	39	52	-1	58	47
Bastia	15	10	20	18	19	0	14	21	17	13	20	19	20	0	14	23	32	23	39	37	39	0	28	45
Boulogne	17	20	15	33	25	-10	15	16	17	14	23	16	20	4	21	25	34	34	39	49	45	-7	36	41
Grenoble	17	14	19	14	23	-4	25	22	17	19	21	25	30	-9	14	19	34	33	40	39	53	-13	39	40
Nancy	17	16	20	29	26	-6	18	20	17	19	20	23	26	-7	19	20	34	35	40	52	52	-13	37	39
Clermont	17	19	22	18	25	-3	21	21	17	19	19	26	30	-10	16	17	34	38	41	44	55	-14	37	38
Laval	17	17	21	25	28	-7	14	20	17	13	18	23	27	-10	18	17	34	30	38	48	55	-17	32	37
Amiens	17	17	22	32	37	-15	9	16	17	20	21	33	34	-13	15	16	34	37	43	65	71	-28	24	32

HELLAS - SUPER LEAGUE (MESTERSKAP)

Olympiakos	3	2	5	2	2	3	4	6	3	4	4	4	4	0	4	4	6	6	9	6	6	3	8	10
AEK	3	6	5	2	3	2	7	5	3	2	3	1	3	0	5	4	6	8	9	3	6	2	12	10
Panathinaikos	3	2	5	4	4	0	2	4	3	1	2	3	5	-2	1	3	6	3	7	7	9	-2	3	7
PAOK	3	4	3	2	4	-1	5	4	3	3	3	6	7	-3	2	2	6	7	7	8	11	-4	7	6

HELLAS - SUPER LEAGUE (NEDRYKK)

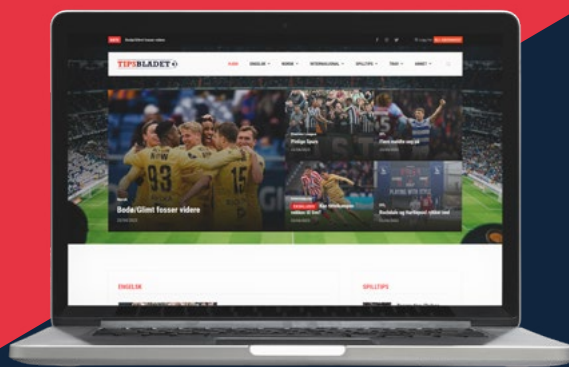
Kifisias	5	4	9	7	4	5	5	10	5	4	6	2	6	0	9	7	10	8	14	9	10	5	14	17
Atromitos	5	12	7	5	6	1	10	7	5	11	7	7	6	1	7	8	10	23	14	12	12	2	17	15
Asteras Tripoli	5	10	8	4	5	3	13	9	5	4	5	4	7	-2	6	5	10	14	12	8	12	1	19	14
Larissa	5	5	6	6	6	1	5	7	5	7	6	11	8	-2	2	6	10	12	12	17	13	-1	7	13
Panetolikos	5	5	7	8	6	1	2	7	5	6	5	5	8	-3	8	5	10	11	12	13	14	-2	10	13
Panserraikos	5	3	6	8	6	0	3	7	5	6	3	10	7	-4	9	4	10	9	9	18	12	-4	12	11

HELLAS - SUPER LEAGUE

Olympiakos	13	24	32	5	6	26	30	31	13	21	25	6	8	17	28	29	26	45	57	11	14	43	58	60
PAOK	13	27	25	3	6	19	35	30	13	25	21	14	12	9	22	24	26	52	46	17	17	28	57	54
AEK	13	25	29	5	9	20	34	29	13	24	24	12	15	8	26	24	26	49	53	17	25	28	60	53
Panathinaikos	13	25	26	10	10	16	28	26	13	19	17	16	16	1	21	19	26	44	43	26	27	17	49	46
Aris	13	10	20	11	14	6	15	21	13	10	12	16	16	-5	15	15	26	20	32	27	31	2	30	36
Levadeiakos	13	32	22	15	16	6	26	20	13	19	14	22	18	-5	16	16	26	51	36	37	34	1	42	36
Larissa	13	12	17	21	17	0	12	18	13	10	15	18	24	-9	11	14	26	22	32	39	41	-9	23	32
Kifisias	13	17	19	18	20	-1	16	17	13	15	14	24	22	-8	11	14	26	32	33	42	42	-9	27	31
Atromitos	13	13	16	17	17	-1	11	17	13	13	12	13	23	-11	18	13	26	26	28	30	40	-12	29	31
Volos	13	14	17	17	22	-5	19	15	13	12	13	21	17	-4	12	15	26	26	30	38	39	-9	31	30
OFI	13	20	15	17	18	-3	18	15	13	14	14	28	26	-12	14	13	26	34	29	45	44	-14	32	28
Asteras Tripolis	13	16	13	19	18	-5	11	15	13	6	12	22	23	-11	6	13	26	22	25	41	41	-16	17	27
Panetolikos	13	15	13	23	21	-9	13	13	13	9	11	15	23	-11	13	13	26	24	24	38	44	-20	26	26
Panserraikos	13	8	9	24	16	-7	11	13	13	8	8	31	30	-22	6	7	26	16	18	55	47	-29	17	20

Visste du...

At du på tipsbladet.no kan se absolutt alt av lagoppstillinger, stats, resultater, tabeller OG videohøydepunkter av alle kamper.



SUPERTABELLER

	Hkamper	HMS	HxGFor	HMM	HxGMot	HNetxG	HP	HxGP	Bkamper	BMS	BxGFor	BMM	BxGMot	BNetxG	BP	BxGP	Kamper	MS	xGFor	MM	xGMot	NetxG	P	xGP
ITALIA - SERIE A																								
Inter	19	50	44	16	16	28	45	42	19	39	31	19	20	11	42	33	38	89	76	35	36	39	87	75
Juventus	19	35	42	16	18	24	37	39	19	26	31	18	23	8	32	30	38	61	72	34	41	31	69	70
Como	19	35	39	15	17	22	36	39	19	30	26	14	20	6	35	29	38	65	65	29	37	29	71	68
Roma	19	33	33	10	15	18	42	37	19	26	29	21	25	4	31	29	38	59	62	31	40	21	73	66
Atalanta	19	25	37	15	19	19	33	38	19	26	28	21	29	-1	26	26	38	51	65	36	48	18	59	63
Milan	19	25	35	21	23	12	32	34	19	28	27	14	23	4	38	28	38	53	62	35	46	16	70	62
Napoli	19	33	29	18	24	5	43	30	19	25	29	18	19	10	33	31	38	58	58	36	43	15	76	61
Bologna	19	19	27	23	20	7	22	30	19	30	23	23	27	-3	34	24	38	49	50	46	47	3	56	54
Fiorentina	19	21	30	21	23	7	21	31	19	20	22	29	34	-11	21	19	38	41	52	50	57	-4	42	49
Genoa	19	22	25	26	26	-1	22	26	19	19	24	25	32	-8	19	21	38	41	49	51	58	-9	41	47
Udinese	19	18	23	21	23	0	23	26	19	27	23	27	33	-10	27	20	38	45	46	48	56	-10	50	46
Torino	19	27	27	29	31	-4	28	24	19	17	20	34	26	-6	17	22	38	44	47	63	57	-10	45	46
Sassuolo	19	25	24	26	27	-3	29	24	19	21	24	24	29	-5	20	22	38	46	48	50	56	-9	49	46
Lazio	19	27	26	25	28	-2	30	25	19	14	20	15	25	-5	24	21	38	41	46	40	53	-7	54	46
Hellas Verona	19	12	17	28	23	-6	8	22	19	13	22	33	31	-8	13	21	38	25	39	61	53	-14	21	44
Cagliari	19	22	20	23	24	-5	25	24	19	18	21	30	32	-11	18	19	38	40	41	53	56	-16	43	43
Pisa	19	9	21	26	26	-6	10	22	19	17	20	45	35	-15	8	19	38	26	41	71	62	-21	18	41
Parma	19	16	19	25	30	-10	21	21	19	12	17	21	30	-13	24	18	38	28	37	46	60	-23	45	39
Lecce	19	13	21	24	27	-6	20	23	19	15	14	26	33	-19	18	15	38	28	35	50	60	-25	38	38
Cremonese	19	18	23	29	27	-4	16	24	19	14	14	28	35	-20	18	14	38	32	38	57	62	-24	34	38

ITALIA - SERIE B																								
Venezia	19	44	49	12	20	30	51	41	19	33	41	19	21	21	31	36	38	77	91	31	41	50	82	77
Monza	19	34	36	12	17	20	46	36	19	27	30	20	23	8	30	30	38	61	67	32	40	27	76	66
Modena	19	28	30	17	18	12	31	34	19	21	31	19	24	7	24	29	38	49	61	36	41	19	55	63
SSD Palermo	19	38	34	12	20	14	46	33	19	23	31	21	26	5	26	28	38	61	65	33	46	20	72	62
Frosinone	19	42	38	15	27	11	41	31	19	34	34	19	33	1	40	26	38	76	71	34	60	11	81	57
Cesena	19	28	37	29	27	10	24	32	19	17	28	27	27	1	22	25	38	45	65	56	54	11	46	56
Carrarese	19	26	35	17	26	9	29	32	19	21	21	35	34	-13	15	21	38	47	56	52	60	-4	44	52
Juve Stabia	19	25	30	15	17	13	33	33	19	19	21	30	33	-12	18	19	38	44	51	45	50	1	51	52
Empoli	19	28	34	21	23	11	26	32	19	19	23	33	33	-10	15	19	38	47	57	54	56	1	41	51
Catanzaro	19	34	31	23	27	4	35	28	19	28	25	28	30	-5	24	23	38	62	56	51	57	-1	59	51
Mantova	19	28	34	29	27	7	30	31	19	17	23	28	32	-10	16	20	38	45	56	57	59	-3	46	51
Südtirol	19	19	26	21	25	1	22	26	19	19	23	27	25	-3	19	25	38	38	49	48	50	-1	41	50
Virtus Entella	19	27	34	18	22	12	34	32	19	9	19	33	32	-14	8	18	38	36	53	51	55	-2	42	50
Spezia	19	23	25	26	25	0	21	27	19	20	28	33	34	-6	14	23	38	43	53	59	59	-5	35	50
Sampdoria	19	22	25	20	20	5	32	28	19	13	19	28	27	-7	12	21	38	35	45	48	47	-2	44	49
Pescara	19	28	28	26	34	-7	22	23	19	23	22	40	38	-16	13	18	38	51	50	66	73	-23	35	41
Avellino	19	26	26	25	27	-1	32	26	19	17	13	30	32	-20	17	14	38	43	39	55	60	-21	49	40
Reggiana	19	21	21	23	27	-6	25	22	19	15	18	33	35	-17	12	16	38	36	39	56	62	-23	37	38
Padova	19	21	21	22	28	-8	25	20	19	18	20	27	36	-15	21	17	38	39	41	49	64	-23	46	38
Bari	19	23	23	25	32	-9	26	23	19	15	17	35	39	-22	14	15	38	38	40	60	70	-31	40	37

JAPAN - J1 LEAGUE																								
Sanfrecce Hiroshima	19	21	34	14	16	18	34	37	19	25	28	14	21	6	34	30	38	46	61	28	37	24	68	67
Vissel Kobe	19	24	27	12	16	12	35	33	19	22	23	21	21	2	29	28	38	46	50	33	36	14	64	61
Machida Zelvia	19	26	28	18	19	9	30	32	19	26	24	20	21	4	30	29	38	52	52	38	39	13	60	60
Kashiwa Reysol	19	27	27	15	18	9	41	30	19	33	28	19	25	3	34	29	38	60	55	34	43	12	75	58
Kawasaki Frontale	19	41	30	32	24	6	30	30	19	26	28	25	26	2	27	27	38	67	59	57	50	8	57	57
Cerezo Osaka	19	27	33	21	24	9	30	31	19	33	29	36	32	-3	22	25	38	60	62	57	57	6	52	56
Kashima Antlers	19	34	24	16	21	3	43	28	19	24	25	15	26	-1	33	26	38	58	49	31	47	2	76	54
FC Tokyo	19	23	30	26	22	9	28	31	19	18	23	22	27	-5	22	23	38	41	53	48	49	4	50	54
Gamba Osaka	19	33	30	26	24	6	37	29	19	20	25	29	27	-2	20	24	38	53	54	55	51	4	57	54
Nagoya Grampus	19	27	27	25	23	5	29	28	19	17	21	31	24	-3	14	25	38	44	48	56	46	2	43	53
Avispa Fukuoka	19	20	24	19	22	2	28	26	19	14	21	19	22	-1	20	26	38	34	45	38	44	1	48	53
Urawa Red Diamonds	19	28	24	12	20	4	42	28	19	17	24	27	34	-11	17	22	38	45	48	39	54	-6	59	50
Kyōto Sanga	19	29	27	17	24	3	33	27	19	33	23	23	30	-7	35	22	38	62	50	40	54	-4	68	49
Albirex Niigata	19	20	26	31	29	-3	15	26	19	16	20	36	27	-8	9	21	38	36	46	67	56	-10	24	47
Tokyo Verdy	19	15	20	18	23	-3	27	23	19	8	15	23	18	-3	16	24	38	23	34	41	41	-7	43	47
Yokohama F. Marinos	19	25	21	21	24	-3	26	23	19	21	21	26	24	-4	17	23	38	46	42	47	49	-7	43	46
Shimizu S-Pulse	19	24	27	25	32	-5	25	24	19	17	21	26	27	-6	19	23	38	41	48	51	59	-12	44	46
Yokohama FC	19	13	19	20	20	-2	22	26	19	14	18	25	28	-10	13	20	38	27	37	45	48	-11	35	46
Fagiano Okayama	19	17	22	16	23	-1	25	25	19	17	17	27	30	-13	20	18	38	34	39	43	53	-14	45	43
Shonan Bellmare	19	26	22	27	29	-6	21	22	19	10	20	36	31	-12	11	19	38	36	42	63	60	-18	32	41

	Hkamper	HMS	HxGFor	HMM	HxGMot	HNetxG	HP	HxGP	Bkamper	BMS	BxGFor	BMM	BxGMot	BNetxG	BP	BxGP	Kamper	MS	xGFor	MM	xGMot	NetxG	P	xGP
MEXICO - LIGA MX (APERTURA)																								
América	8	18	16	5	5	11	21	18	9	15	13	13	9	4	13	14	17	29	14	15	33	18	34	32
Toluca	9	27	19	12	11	8	20	18	8	16	13	6	8	5	17	14	17	32	19	13	43	18	37	31
Tigres UANL	9	22	17	8	10	7	20	17	8	13	16	8	10	6	16	14	17	33	20	13	35	16	36	31
Cruz Azul	9	19	14	11	8	6	20	17	8	13	10	9	9	1	15	12	17	24	17	8	32	20	35	29
Guadalajara	9	19	15	14	9	6	16	17	8	10	11	8	10	1	13	11	17	26	19	7	29	22	29	28
Monterrey	8	18	16	9	10	6	18	15	9	15	14	20	12	1	13	13	17	30	22	7	33	29	31	28
Pachuca	8	7	10	9	7	3	9	13	9	14	13	12	11	2	13	13	17	23	19	5	21	21	22	26
Tijuana	9	19	16	6	8	7	19	16	8	10	11	17	15	-4	5	9	17	26	23	4	29	23	24	25
UNAM	8	10	12	9	9	3	9	13	9	14	12	16	15	-3	12	11	17	24	24	0	24	25	21	24
FC Juárez	9	16	12	13	7	5	15	16	8	11	9	15	13	-4	8	8	17	21	20	1	27	28	23	24
Necaxa	8	11	13	7	9	4	12	14	9	13	13	25	17	-5	5	9	17	25	26	0	24	32	17	23
Atlético San Luis	8	9	7	14	10	-3	4	9	9	16	14	15	13	1	12	13	17	21	23	-2	25	29	16	22
Puebla	8	11	11	19	12	-2	7	10	9	10	9	23	15	-6	5	8	17	19	27	-8	21	42	12	19
Leon	9	12	13	14	16	-3	9	11	8	2	8	17	15	-7	4	7	17	21	30	-10	14	31	13	18
Santos Laguna	9	14	13	10	18	-4	18	11	8	8	7	18	16	-8	2	7	17	21	33	-13	22	28	20	17
Mazatlán	9	15	14	16	18	-5	12	10	8	5	7	13	15	-8	2	6	17	21	33	-13	20	29	14	16
Atlas	8	15	10	15	13	-3	12	10	9	9	8	20	19	-10	5	6	17	19	32	-13	24	35	17	16
Querétaro	8	11	10	11	13	-4	13	9	9	8	6	18	15	-9	7	6	17	16	28	-13	19	29	20	15

MEXICO - LIGA MX (CLAUSURA)																								
Guadalajara	8	20	20	3	5	15	20	19	9	13	13	14	11	3	16	14	17	33	33	17	16	17	36	33
Toluca	8	16	17	6	7	10	18	17	9	12	15	10	11	4	12	14	17	28	31	16	18	13	30	32
Cruz Azul	8	16	15	6	8	7	19	15	9	15	14	12	10	4	14	15	17	31	29	18	18	11	33	31
Tigres UANL	8	16	12	6	5	7	14	15	9	12	11	12	10	1	11	13	17	28	23	18	16	7	25	28
UNAM	9	20	16	10	12	3	18	14	8	14	13	7	13	0	18	12	17	34	28	17	25	3	36	26
Monterrey	9	13	15	14	11	5	10	16	8	9	10	10	12	-2	8	9	17	22	25	24	22	3	18	25
América	9	10	11	11	8	2	13	14	8	10	9	6	9	0	12	11	17	20	20	17	17	3	25	25
Querétaro	9	12	15	9	14	2	13	13	8	5	10	12	10	-1	7	10	17	17	25	21	24	1	20	23
Leon	8	14	13	12	10	3	15	13	9	8	10	20	15	-5	7	11	17	22	23	32	25	-2	22	23
FC Juárez	8	14	14	14	10	4	10	13	9	12	12	18	18	-6	9	10	17	26	26	32	27	-2	19	23
Pachuca	9	16	11	9	10	1	20	13	8	9	9	10	12	-3	11	10	17	25	20	19	23	-2	31	23
Atlético San Luis	9	14	12	12	11	1	10	13	8	10	10	15	13	-4	8	9	17	24	22	27	24	-2	18	23
Atlas	9	10	10	7	12	-1	16	11	8	6	8	11	11	-3	10	9	17	16	18	18	22	-4	26	20
Santos Laguna	8	11	14	12	12	2	8	12	9	9	9	26	19	-10	4	7	17	20	24	38	31	-8	12	20
Necaxa	9	10	11	10	13	-1	11	12	8	9	7	15	14	-7	7	7	17	19	19	25	27	-8	18	19
Tijuana	8	8	9	6	10	-1	11	10	9	11	10	11	17	-7	12	9	17	19	19	17	27	-8	23	18
Mazatlán	8	14	10	16	14	-4	11	9	9	8	9	21	17	-8	4	8	17	22	18	37	30	-12	15	17
Puebla	9	9	10	13	15	-6	9	9	8	4	7	13	13	-6	4	7	17	13	17	26	29	-12	13	17

NEDERLAND - EREDIVISIE																								
PSV	17	58	41	26	21	21	41	35	17	43	33	19	19	14	43	32	34	101	75	45	40	35	84	67
Twente	17	29	37	16	16	21	32	34	17	30	34	24	24	10	26	30	34	59	71	40	40	31	58	63
Feyenoord	17	39	38	23	20	18	36	33	17	31	29	21	20	10	29	29	34	70	67	44	39	28	65	62
AZ Alkmaar	17	39	33	26	20	13	31	31	17	19	29	25	25	4	21	26	34	58	62	51	45	17	52	56
NEC Nijmegen	17	41	39	25	24	15	32	30	17	36	26	28	26	1	27	24	34	77	65	53	50	15	59	55
Heerenveen	17	33	35	24	21	14	30	31	17	24	28	29	32	-4	21	23	34	57	62	53	53	10	51	54
Groningen	17	27	29	18	23	6	25	27	17	22	29	27	25	4	23	26	34	49	58	45	48	10	48	53
Utrecht	17	31	31	13	18	13	33	31	17	24	23	29	28	-5	20	22	34	55	55	42	46	8	53	52
Ajax	17	32	32	17	21	11	31	29	17	30	23	24	27	-4	25	22	34	62	55	41	48	7	56	50
NAC Breda	17	20	25	23	21	4	20	26	17	15	20	35	31	-11	9	18	34	35	45	58	52	-7	29	44
Excelsior	17	20	24	22	27	-3	18	21	17	23	25	34	31	-6	20	20	34	43	49	56	57	-9	38	41
Sparta Rotterdam	17	21	25	27	28	-3	23	22	17	19	21	35	33	-11	20	18	34	40	46	62	61	-15	43	40
Fortuna Sittard	17	28	29	29	26	3	25	25	17	21	19	34	33	-14	14	16	34	49	48	63	59	-11	39	40
Telstar	17	31	26	28	27	-1	20	23	17	18	23	27	37	-14	17	16	34	49	49	55	64	-15	37	39
Go Ahead Eagles	17	34	28	24	29	-1	25	23	17	20	17	29	45	-28	13	12	34	54	45	53	73	-28	38	35
Volendam	17	24	26	23	28	-2	23	22	17	11	13	32	35	-22	9	12	34	35	39	55	63	-24	32	34
Heracles	17	23	26	36	31	-5	15	20	17	12	17	49	38	-21	4	13	34	35	43	85	69	-26	19	33
PEC Zwolle	17	21	21	21	27	-6	28	19	17	23	18	50	38	-20	9	13	34	44	39	71	65	-26	37	32

SUPERTABELLER

	Hkamper	HMS	HxGFor	HMM	HxGMot	HNetxG	HP	HxGP	Bkamper	BMS	BxGFor	BMM	BxGMot	BNetxG	BP	BxGP	Kamper	MS	xGFor	MM	xGMot	NetxG	P	xGP
NORGE - ELITESERIEN																								
Bodø/Glimt	5	16	20	2	4	16	12	14	6	12	13	9	10	3	11	10	11	28	33	11	14	18	23	24
Tromsø	8	14	18	7	10	8	17	16	5	4	6	7	8	-2	8	7	13	18	24	14	18	6	25	22
Viking	5	21	13	6	8	5	15	10	5	8	11	4	4	7	12	11	10	29	24	10	12	12	27	21
Brann	5	7	9	7	6	3	6	9	7	17	13	13	15	-2	7	9	12	24	22	20	21	1	13	18
Lillestrøm	5	11	9	6	6	3	9	9	6	6	10	5	10	1	10	9	11	17	20	11	16	4	19	17
Sarpsborg 08	5	6	9	5	7	1	8	8	6	7	10	11	11	-1	6	8	11	13	18	16	18	0	14	16
Vålerenga	6	9	11	8	11	0	10	9	5	4	8	9	8	0	4	7	11	13	19	17	19	0	14	16
Molde	6	14	11	4	9	2	15	9	5	4	8	9	10	-2	4	6	11	18	19	13	19	0	19	15
Sandefjord	5	4	8	3	7	1	8	7	6	6	9	10	10	-1	6	8	11	10	17	13	17	0	14	15
Rosenborg	6	9	10	9	8	2	8	9	5	0	6	9	12	-6	1	4	11	9	15	18	20	-4	9	14
HamKam	6	12	9	7	11	-2	15	8	4	5	6	9	6	0	2	6	10	17	16	16	17	-1	17	13
KFUM Oslo	6	6	7	4	8	-2	10	7	5	6	7	13	10	-2	2	6	11	12	14	17	18	-4	12	13
Kristiansund	5	7	8	8	10	-2	7	6	6	4	7	10	10	-3	4	7	11	11	15	18	20	-5	11	13
Aalesund	6	10	11	12	12	-1	6	8	5	5	6	8	14	-8	5	4	11	15	17	20	26	-9	11	12
Fredrikstad	5	9	7	6	9	-2	10	6	6	6	7	14	13	-6	4	5	11	15	14	20	22	-8	14	11
Start	5	6	8	7	9	-1	6	6	7	7	6	21	16	-10	1	5	12	13	14	28	25	-11	7	11

PORTUGAL - LIGA																								
Sporting CP	17	51	43	11	13	30	41	39	17	38	34	13	16	18	41	34	34	89	76	24	28	48	82	73
Benfica	17	41	42	13	12	30	39	39	17	33	35	12	18	17	41	33	34	74	77	25	30	47	80	72
Porto	17	33	33	6	11	23	45	36	17	33	32	12	15	17	43	34	34	66	65	18	26	39	88	71
Braga	17	34	27	18	14	13	30	32	17	30	30	18	22	8	29	29	34	64	58	36	36	21	59	60
Famalicão	17	27	26	12	15	11	31	30	17	15	22	17	19	2	25	26	34	42	47	29	35	13	56	56
Gil Vicente	17	28	24	17	17	7	30	27	17	19	24	21	22	1	20	24	34	47	48	38	39	9	50	51
Vitória Guimarães	17	26	24	19	22	2	28	25	17	13	20	32	23	-3	14	22	34	39	44	51	45	-1	42	47
Santa Clara	17	17	19	17	16	3	23	26	17	15	18	24	21	-3	13	21	34	32	37	41	37	0	36	46
Alverca	17	18	24	23	20	4	26	26	17	17	16	29	25	-9	13	19	34	35	40	52	45	-5	39	44
Tondela	17	13	23	21	26	-3	13	22	17	14	19	34	26	-8	15	19	34	27	42	55	52	-10	28	41
Nacional	17	23	23	23	28	-5	20	22	17	14	20	22	29	-8	14	20	34	37	44	45	57	-13	34	41
Estoril	17	29	21	26	28	-7	23	19	17	25	20	31	26	-6	16	20	34	54	41	57	54	-13	39	39
Arouca	17	27	19	30	27	-8	25	19	17	20	15	34	26	-12	17	18	34	47	34	64	53	-20	42	37
Estrela da Amadora	17	21	24	24	27	-3	18	22	17	17	15	32	31	-16	12	15	34	38	40	56	58	-18	30	37
Rio Ave	17	17	22	29	26	-4	15	22	17	18	14	28	30	-16	21	15	34	35	36	57	56	-20	36	37
Casa Pia	17	18	16	26	25	-9	15	18	17	13	17	31	29	-12	15	17	34	31	33	57	54	-21	30	35
Moreirense	17	20	16	21	24	-8	27	18	17	17	16	28	31	-15	16	16	34	37	32	49	55	-23	43	34
Vilafranquense	17	15	15	27	31	-16	12	14	17	12	16	40	34	-18	9	14	34	27	31	67	65	-34	21	27

RUSSLAND - PREMIER LEAGUE																								
Krasnodar	15	36	30	13	12	18	37	32	15	24	20	10	16	4	29	22	30	60	50	23	28	22	66	54
Zenit St. Petersburg	15	31	26	8	12	14	41	30	15	22	19	11	17	2	27	21	30	53	44	19	28	16	68	51
Spartak Moskva	15	26	24	17	15	9	33	27	15	21	19	22	16	3	19	22	30	47	43	39	31	12	52	49
Lokomotiv Moskva	15	30	27	14	15	11	31	29	15	24	21	25	22	-1	22	19	30	54	47	39	37	10	53	48
Dinamo Moskva	15	29	24	23	16	9	22	26	15	22	20	17	20	0	23	21	30	51	44	40	35	9	45	47
Baltika	15	20	21	10	13	8	26	26	15	18	18	11	19	-2	20	19	30	38	38	21	32	6	46	45
Rostov	15	10	19	16	15	5	14	24	15	15	17	16	17	0	19	20	30	25	37	32	32	5	33	44
CSKA Moskva	15	29	23	17	19	4	32	24	15	15	19	16	24	-5	19	17	30	44	42	33	43	-1	51	41
Akhmat Grozny	15	20	21	14	17	4	27	23	15	15	15	25	21	-6	10	16	30	35	36	39	38	-2	37	39
Rubin Kazan	15	17	18	12	16	2	27	23	15	12	13	18	19	-5	16	16	30	29	31	30	34	-3	43	38
Orenburg	15	16	21	16	19	2	20	22	15	13	16	28	23	-7	9	16	30	29	37	44	42	-5	29	38
Makhachkala	15	12	15	12	14	1	20	22	15	7	13	25	20	-7	6	15	30	19	28	37	34	-6	26	36
Olimpiyets Nizhny Novgorod	15	16	20	19	17	3	15	22	15	10	16	31	25	-10	8	14	30	26	36	50	43	-7	23	36
Akron Tolyatti	15	17	21	25	21	0	10	21	15	18	16	28	28	-13	17	13	30	35	37	53	49	-13	27	33
Krilja Sovetov	15	24	17	17	20	-3	27	19	15	11	12	33	28	-16	5	10	30	35	28	50	48	-20	32	29
PFC Sotsji	15	15	15	28	23	-8	12	16	15	14	12	32	26	-15	10	11	30	29	27	60	49	-23	22	27

	Hkamper	HMS	HxGFor	HMM	HxGMot	HNetxG	HP	HxGP	Bkamper	BMS	BxGFor	BMM	BxGMot	BNetxG	BP	BxGP	Kamper	MS	xGFor	MM	xGMot	NetxG	P	xGP
--	---------	-----	--------	-----	--------	--------	----	------	---------	-----	--------	-----	--------	--------	----	------	--------	----	-------	----	-------	-------	---	-----

SKOTTLAND - PREMIERSHIP (2. FASE)

Celtic	3	9	6	3	3	3	9	6	2	5	4	3	2	2	6	4	5	14	10	6	5	5	15	10
Kilmarnock	2	6	6	1	3	3	6	4	3	7	5	2	3	2	6	5	5	13	11	3	6	5	12	9
St Mirren	3	1	4	6	2	2	1	6	2	2	2	1	1	1	3	3	5	3	6	7	4	3	4	9
Rangers	2	3	4	5	3	2	0	4	3	7	5	7	5	0	3	4	5	10	9	12	7	2	3	8
Hearts	2	5	2	1	2	0	6	3	3	4	4	5	3	1	4	5	5	9	6	6	5	1	10	8
Dundee United	2	3	4	0	3	1	4	3	3	1	4	6	5	-1	1	3	5	4	7	6	8	0	5	7
Falkirk	3	4	5	8	5	1	3	4	2	1	2	6	2	-1	0	2	5	5	7	14	7	0	3	6
Livingston	2	3	3	6	3	-1	1	2	3	2	4	3	5	-1	4	3	5	5	7	9	8	-2	5	6
Aberdeen	3	3	3	2	4	0	6	4	2	4	2	5	4	-2	1	2	5	7	5	7	7	-2	7	5
Dundee	3	7	5	2	4	0	9	4	2	1	2	6	6	-4	0	1	5	8	7	8	10	-4	9	5
Motherwell	2	3	2	4	3	-1	1	2	3	4	3	3	6	-3	6	3	5	7	5	7	9	-4	7	5
Hibernian	3	2	2	5	6	-4	0	2	2	5	3	2	2	0	6	3	5	7	5	7	9	-4	6	5

SKOTTLAND - PREMIERSHIP (1. FASE)

Celtic	16	34	40	12	12	28	37	37	17	25	32	23	23	8	30	28	33	59	72	35	36	37	67	64
Rangers	17	36	34	16	20	14	38	31	16	30	31	15	20	11	31	27	33	66	64	31	40	24	69	58
Hearts	17	32	29	10	17	12	43	31	16	26	25	18	19	7	27	26	33	58	54	28	35	19	70	57
Motherwell	17	29	30	9	15	15	35	33	16	23	23	20	26	-4	19	21	33	52	52	29	41	11	54	54
Hibernian	16	30	32	14	15	17	30	32	17	21	20	23	26	-6	21	21	33	51	52	37	41	11	51	53
Falkirk	17	29	28	26	22	6	23	27	16	16	19	22	25	-7	23	19	33	45	47	48	48	-1	46	46
Dundee United	17	21	26	22	30	-4	24	22	16	24	22	32	27	-5	16	19	33	45	49	54	57	-8	40	42
St Mirren	16	10	20	16	19	1	20	23	17	17	21	32	30	-8	10	19	33	27	41	48	48	-7	30	41
Aberdeen	16	25	27	21	24	3	20	23	17	8	18	27	31	-13	13	17	33	33	45	48	55	-10	33	40
Kilmarnock	17	22	27	27	27	-1	19	23	16	15	17	38	37	-20	9	13	33	37	43	65	64	-21	28	36
Dundee	16	24	19	26	27	-7	22	17	17	10	17	27	29	-12	11	16	33	34	36	53	56	-20	33	33
Livingston	16	21	19	30	32	-13	10	16	17	14	16	36	37	-22	6	13	33	35	34	66	69	-35	16	29

SPANIA - LA LIGA

Barcelona	19	57	44	10	18	26	57	41	19	38	42	26	28	14	37	33	38	95	87	36	46	40	94	74
Real Madrid	19	45	42	16	20	22	49	39	19	32	35	19	24	11	37	32	38	77	77	35	45	33	86	72
Athletic Bilbao	19	22	32	21	16	17	30	37	19	21	25	37	27	-3	15	24	38	43	57	58	43	14	45	61
Villarreal	19	48	37	19	24	13	46	34	19	24	24	27	27	-3	26	25	38	72	61	46	51	10	72	59
Atlético Madrid	19	39	39	17	19	20	46	38	19	23	20	27	30	-9	23	20	38	62	59	44	49	10	69	58
Real Betis	19	34	34	19	24	10	36	33	19	25	23	29	27	-4	24	23	38	59	57	48	51	6	60	56
Rayo Vallecano	19	24	31	15	20	11	31	34	19	17	24	29	31	-6	19	22	38	41	55	44	51	5	50	55
Valencia	19	27	31	23	20	11	30	34	19	19	22	32	30	-9	19	21	38	46	53	55	51	2	49	55
Osasuna	19	31	32	24	20	12	32	34	19	13	19	26	32	-14	10	18	38	44	51	50	52	-1	42	52
Alavés	19	25	26	25	23	4	27	28	19	19	25	31	29	-4	16	24	38	44	51	56	52	-1	43	52
Real Sociedad	19	37	31	31	23	7	29	31	19	22	21	30	34	-13	17	20	38	59	52	61	57	-5	46	51
Celta Vigo	19	29	26	28	25	1	23	27	19	24	22	20	31	-8	31	22	38	53	49	48	56	-7	54	49
Espanyol	19	21	30	24	27	3	26	28	19	22	24	31	34	-10	20	20	38	43	53	55	61	-7	46	48
Levante	19	26	32	28	28	4	26	29	19	21	22	33	35	-13	16	19	38	47	54	61	63	-9	42	47
Girona	19	21	25	27	30	-6	24	24	19	18	25	28	32	-8	17	22	38	39	49	55	63	-13	41	46
Getafe	19	18	16	16	17	-1	27	25	19	14	17	22	24	-7	24	21	38	32	32	38	41	-8	51	45
Elche	19	30	32	19	30	2	35	29	19	19	16	38	34	-18	8	15	38	49	47	57	64	-17	43	45
Sevilla	19	24	23	25	22	1	25	27	19	22	19	35	33	-14	18	17	38	46	42	60	55	-13	43	44
Mallorca	19	31	32	21	24	9	33	31	19	16	16	36	38	-22	9	13	38	47	49	57	62	-13	42	44
Real Oviedo	19	9	18	18	29	-11	19	20	19	17	21	42	35	-14	10	18	38	26	39	60	64	-25	29	38

SUPERTABELLER

	Hkamper	HMS	HxGFor	HMM	HxGMot	HNetxG	HP	HxGP	Bkamper	BMS	BxGFor	BMM	BxGMot	BNetxG	BP	BxGP	Kamper	MS	xGFor	MM	xGMot	NetxG	P	xGP
SPANIA - LA LIGA2																								
Castellón	21	42	41	25	29	12	43	36	21	28	38	26	24	14	29	36	42	70	80	51	53	27	72	72
Córdoba	21	28	35	28	27	8	32	35	21	29	33	33	28	4	29	30	42	57	68	61	55	13	61	65
Racing Santander	21	55	48	29	32	16	47	37	21	35	28	32	32	-4	35	26	42	90	75	61	63	12	82	62
Sporting Gijón	21	35	33	22	21	12	39	37	21	25	30	32	31	-1	22	26	42	60	63	54	52	11	61	62
Málaga	21	42	40	24	26	14	43	38	21	33	26	28	31	-4	30	24	42	75	66	52	56	10	73	62
Eibar	21	37	39	17	21	17	46	40	21	15	19	23	27	-8	21	22	42	52	58	40	48	10	67	62
Deportivo La Coruña	21	31	29	22	25	4	38	33	21	34	30	22	28	2	39	29	42	65	59	44	54	5	77	62
Almeria	21	52	40	30	26	13	47	37	21	29	30	33	38	-8	27	24	42	81	70	63	64	6	74	61
Real Valladolid	21	23	33	21	20	13	29	38	21	21	23	36	29	-6	17	24	42	44	56	57	49	7	46	61
Las Palmas	21	33	31	14	18	13	42	38	21	24	21	26	28	-6	31	23	42	57	52	40	46	6	73	61
Burgos	21	25	25	12	15	10	38	34	21	23	24	21	26	-2	34	26	42	48	49	33	41	8	72	61
Leganés	21	23	34	23	24	11	27	35	21	20	28	28	32	-5	19	26	42	43	62	51	56	6	46	60
FC Andorra	21	31	32	25	26	6	30	34	21	31	25	29	37	-11	28	22	42	62	57	54	62	-5	58	56
Real Zaragoza	21	18	30	31	26	3	18	32	21	17	25	28	31	-6	18	24	42	35	55	59	58	-3	36	56
Albacete	21	30	29	32	31	-2	31	29	21	26	27	23	29	-2	28	27	42	56	56	55	60	-4	59	56
Granada	21	28	30	25	25	5	26	34	21	22	23	31	33	-9	22	22	42	50	54	56	58	-4	48	56
Real Sociedad B	21	29	27	27	25	2	29	32	21	23	27	34	41	-14	18	21	42	52	54	61	66	-12	47	52
Huesca	21	23	30	24	28	2	28	31	21	18	20	39	35	-15	10	19	42	41	50	63	63	-13	38	50
Mirandés	21	22	27	31	31	-4	23	27	21	25	25	38	34	-9	17	22	42	47	52	69	65	-13	40	49
Ceuta	21	28	29	23	25	3	40	31	21	23	23	40	44	-21	21	17	42	51	51	63	69	-18	61	48
Cultural Leonesa	21	15	25	32	31	-6	17	27	21	24	21	36	39	-18	20	17	42	39	45	68	70	-24	37	44
Cádiz	21	21	24	28	33	-9	23	24	21	20	18	33	33	-15	20	19	42	41	42	61	66	-24	43	44

SVEITS - SUPER LEAGUE (MESTERSKAP)																								
Young Boys	3	7	8	5	5	3	4	6	2	8	7	4	5	2	3	3	5	15	15	9	10	5	7	9
Lugano	3	6	6	2	6	0	6	4	2	3	4	2	3	2	4	4	5	9	11	4	9	2	10	8
Basel	3	4	5	6	3	2	3	5	2	0	3	7	4	-1	0	2	5	4	8	13	7	1	3	8
St. Gallen	2	1	4	4	4	1	1	3	3	7	7	3	6	0	9	4	5	8	11	7	10	1	10	7
Sion	2	4	3	2	3	0	4	3	3	8	4	3	6	-2	7	3	5	12	8	5	9	-2	11	6
Thun	2	3	3	9	7	-5	0	1	3	2	4	6	6	-3	1	2	5	5	6	15	13	-7	1	3

SVEITS - SUPER LEAGUE (NEDRYKK)																								
Servette	2	7	5	3	1	4	6	5	3	7	5	3	2	3	7	6	5	14	10	6	3	8	13	11
Luzern	2	4	3	3	3	0	4	3	3	8	7	2	3	4	9	6	5	12	10	5	7	4	13	9
Lausanne	3	5	5	6	4	1	3	5	2	1	3	4	3	-1	0	2	5	6	8	10	8	0	3	7
Zürich	2	2	2	3	3	-1	3	2	3	2	5	6	5	0	1	4	5	4	6	9	8	-2	4	6
Grasshopper	3	4	3	6	5	-2	3	3	2	4	2	3	4	-2	3	2	5	8	5	9	8	-3	6	5
Winterthur	3	4	4	6	7	-3	4	3	2	5	2	8	6	-4	0	1	5	9	6	14	12	-7	4	4

SVEITS - SUPER LEAGUE																								
St. Gallen	17	32	33	19	21	12	32	31	16	32	30	21	28	2	28	23	33	64	63	40	49	14	60	54
Thun	17	42	36	20	33	4	38	27	16	33	29	17	20	8	36	27	33	75	65	37	53	12	74	54
Sion	17	25	31	12	26	5	30	27	16	26	28	23	20	8	22	26	33	51	59	35	46	13	52	53
Basel	16	25	34	15	18	16	27	32	17	26	31	30	40	-8	26	19	33	51	65	45	57	8	53	51
Servette	17	30	27	26	23	4	22	26	16	27	25	31	22	4	18	24	33	57	52	57	45	7	40	50
Luzern	17	38	29	35	25	3	18	26	16	26	27	26	28	-1	22	21	33	64	55	61	53	2	40	47
Lugano	16	30	22	18	22	0	33	22	17	20	27	20	25	2	24	24	33	50	49	38	47	2	57	47
Young Boys	16	36	33	20	23	11	28	28	17	29	24	40	33	-8	20	18	33	65	58	60	55	2	48	47
Lausanne	16	28	32	27	23	9	20	27	17	19	23	30	30	-8	19	18	33	47	54	57	53	1	39	45
Zürich	17	27	32	33	33	-1	19	23	16	18	18	30	29	-12	15	15	33	45	50	63	62	-12	34	38
Grasshopper	16	22	19	28	27	-8	14	18	17	18	24	37	33	-9	13	17	33	40	43	65	60	-17	27	36
Winterthur	16	19	23	37	32	-9	10	18	17	16	20	49	43	-23	9	12	33	35	43	86	75	-32	19	29

	Hkamper	HMS	HxGFor	HMM	HxGMot	HNetxG	HP	HxGP	Bkamper	BMS	BxGFor	BMM	BxGMot	BNetxG	BP	BxGP	Kamper	MS	xGFor	MM	xGMot	NetxG	P	xGP
--	---------	-----	--------	-----	--------	--------	----	------	---------	-----	--------	-----	--------	--------	----	------	--------	----	-------	----	-------	-------	---	-----

SVERIGE - ALLSVENSKAN

Sirius	5	13	12	4	6	7	15	10	5	14	10	6	5	5	13	10	10	27	22	10	11	12	28	20
Hammarby	6	20	16	5	7	9	13	13	5	4	7	8	9	-1	4	6	11	24	24	13	16	8	17	19
GAIS	6	10	12	2	7	6	11	11	5	6	6	9	5	1	4	8	11	16	18	11	12	6	15	19
Häcken	5	12	9	9	8	2	11	8	5	8	10	5	6	4	9	9	10	20	19	14	14	5	20	18
Elfsborg	6	9	9	4	8	1	12	9	5	7	6	7	5	0	6	7	11	16	15	11	13	2	18	16
Djurgården	6	13	13	9	7	6	7	12	3	6	6	4	5	1	6	5	9	19	19	13	12	7	13	16
Kalmar	5	7	7	4	5	2	10	8	5	4	8	11	10	-3	0	6	10	11	15	15	15	0	10	15
Brommapojkarna	3	4	4	4	5	-1	4	4	7	11	10	12	9	1	11	11	10	15	14	16	14	0	15	15
AIK	5	5	10	9	8	1	6	8	5	7	5	7	7	-2	6	6	10	12	15	16	15	-1	12	13
Degerfors	6	6	6	12	8	-2	5	7	4	6	5	4	5	0	5	6	10	12	11	16	13	-3	10	12
Malmö	5	14	9	12	7	1	6	8	5	6	6	8	11	-5	7	4	10	20	14	20	18	-4	13	12
IFK Göteborg	4	3	6	6	7	-1	2	5	5	7	7	14	8	-1	5	7	9	10	13	20	15	-2	7	12
Mjällby	4	5	5	3	6	-1	6	5	6	9	8	8	13	-5	9	5	10	14	13	11	19	-7	15	10
Västerås	5	10	6	12	7	0	3	7	5	7	4	10	11	-7	9	4	10	17	11	22	18	-7	12	10
Halmstad	5	5	5	8	9	-4	5	4	5	4	7	12	12	-5	1	4	10	9	12	20	20	-9	6	9
Örgryte	4	5	6	6	5	0	3	6	5	3	4	16	14	-9	3	3	9	8	10	22	19	-9	6	8

TYRKIA - SUPER LIG

Fenerbahce	17	40	40	19	15	25	39	38	17	37	29	18	19	10	35	28	34	77	69	37	34	35	74	66
Galatasaray	17	46	43	14	16	27	43	38	17	31	28	16	21	7	34	27	34	77	71	30	36	35	77	65
Besiktas	17	30	34	20	16	19	31	35	17	29	29	20	24	5	29	26	34	59	63	40	39	24	60	62
Istanbul Basaksehir	17	33	32	17	23	9	30	30	17	25	26	18	21	5	27	26	34	58	58	35	44	15	57	56
Göztepe	17	24	29	14	17	12	31	31	17	18	24	18	23	1	24	24	34	42	53	32	39	13	55	56
Trabzonspor	17	29	25	18	19	6	33	28	17	32	29	21	26	2	36	25	34	61	54	39	45	9	69	53
Samsunspor	17	22	24	17	18	6	28	28	17	24	21	28	26	-5	23	20	34	46	45	45	45	0	51	48
Caykur Rizespor	17	24	26	23	22	4	27	27	17	22	20	29	26	-6	14	19	34	46	46	52	48	-2	41	46
Konyaspor	17	21	26	19	23	3	24	26	17	22	22	31	28	-6	16	19	34	43	48	50	52	-4	40	46
Kocaelispor	17	15	22	13	13	9	23	30	17	11	14	25	25	-12	14	15	34	26	36	38	38	-3	37	45
Alanyaspor	17	23	22	17	21	1	23	25	17	18	15	24	23	-7	14	18	34	41	37	41	43	-6	37	43
Gaziantep	17	22	25	27	25	0	20	25	17	21	21	31	31	-10	17	17	34	43	45	58	55	-10	37	42
Kasimpasa	17	15	19	19	18	1	21	25	17	18	14	30	27	-13	14	14	34	33	33	49	45	-12	35	39
Kayserispor	17	15	22	32	24	-2	19	23	17	12	18	30	30	-13	11	16	34	27	39	62	54	-15	30	39
Fatih Karagümrük	17	18	20	23	23	-3	21	23	17	13	15	31	30	-16	9	14	34	31	35	54	53	-19	30	37
Eyüpspor	17	19	21	21	24	-4	19	22	17	14	16	27	30	-14	14	14	34	33	36	48	54	-18	33	36
Genclerbirligi	17	24	22	24	25	-4	25	21	17	12	15	23	29	-15	9	14	34	36	36	47	55	-18	34	36
Antalyaspor	17	22	19	33	23	-5	19	21	17	11	11	22	31	-19	13	11	34	33	30	55	54	-24	32	32

TYSKLAND - BUNDESLIGA

Bayern München	17	68	53	19	19	34	44	39	17	54	42	17	27	16	45	33	34	122	95	36	45	50	89	72
RB Leipzig	17	40	43	20	25	18	38	33	17	26	28	27	25	4	27	27	34	66	72	47	50	22	65	59
Borussia Dortmund	17	40	39	16	20	18	41	32	17	30	25	18	26	-1	32	24	34	70	64	34	46	18	73	56
Bayer Leverkusen	17	38	44	19	20	23	31	35	17	30	23	28	31	-8	28	19	34	68	67	47	52	15	59	54
Hoffenheim	17	35	34	21	22	12	32	29	17	30	27	31	29	-2	29	24	34	65	61	52	51	9	61	53
Stuttgart	17	30	34	16	20	14	39	30	17	41	31	33	35	-4	23	23	34	71	65	49	55	9	62	53
Mainz	17	21	30	25	23	7	17	27	17	23	24	28	33	-8	23	21	34	44	54	53	56	-2	40	48
Freiburg	17	33	32	22	21	11	32	29	17	18	21	35	31	-11	15	18	34	51	53	57	52	1	47	47
Eintracht Frankfurt	17	29	29	27	22	6	25	27	17	32	23	38	30	-7	19	20	34	61	51	65	52	-1	44	47
Union Berlin	17	26	26	26	21	5	22	26	17	18	20	32	32	-12	17	19	34	44	46	58	53	-7	39	45
Köln	17	30	29	30	24	5	19	24	17	19	23	33	30	-7	13	20	34	49	52	63	54	-2	32	44
Borussia Mönchengladbach	17	24	25	24	25	0	24	22	17	18	22	29	28	-6	14	20	34	42	47	53	53	-6	38	42
Werder Bremen	17	19	25	31	23	2	19	25	17	18	18	29	32	-14	13	17	34	37	43	60	55	-12	32	41
Augsburg	17	25	24	28	27	-3	26	21	17	20	25	33	38	-13	17	18	34	45	49	61	65	-16	43	39
Hamburg	17	25	26	22	27	0	24	22	17	15	20	32	36	-16	14	16	34	40	47	54	63	-16	38	39
Wolfsburg	17	21	29	32	30	-1	10	22	17	24	20	37	39	-19	19	16	34	45	49	69	69	-20	29	38
Heidenheim	17	23	24	37	33	-9	17	18	17	18	22	35	33	-10	9	18	34	41	46	72	65	-19	26	37
St. Pauli	17	17	19	31	28	-9	17	18	17	12	16	29	30	-15	9	15	34	29	34	60	58	-24	26	32

	Hkamper	HMS	HxGFor	HMM	HxGMot	HNetxG	HP	HxGP	Bkamper	BMS	BxGFor	BMM	BxGMot	BNetxG	BP	BxGP	Kamper	MS	xGFor	MM	xGMot	NetxG	P	xGP
TYSKLAND - 2 BUNDESLIGA																								
Schalke 04	17	29	30	14	15	16	42	33	17	21	28	17	22	7	28	28	34	50	59	31	36	23	70	61
Hannover 96	17	27	38	23	23	15	27	31	17	33	29	21	24	5	33	27	34	60	67	44	47	21	60	58
Paderborn	17	35	40	27	23	16	33	32	17	24	27	18	22	5	29	26	34	59	67	45	46	21	62	58
Elversberg	17	35	33	14	20	14	37	31	17	29	28	25	22	6	25	27	34	64	62	39	42	20	62	58
Arminia Bielefeld	17	34	34	21	18	16	26	32	17	19	21	30	34	-13	13	17	34	53	55	51	51	3	39	49
Darmstadt	17	32	33	17	23	11	35	29	17	25	24	28	33	-9	17	19	34	57	58	45	56	2	52	48
Nürnberg	17	27	27	17	24	3	31	26	17	20	25	28	28	-2	15	22	34	47	53	45	52	1	46	48
Bochum	17	30	33	21	20	13	29	31	17	19	22	26	34	-12	15	17	34	49	55	47	54	1	44	48
Magdeburg	17	23	28	28	25	3	17	25	17	29	30	30	33	-3	22	22	34	52	58	58	58	0	39	47
Dynamo Dresden	17	30	30	22	23	7	24	27	17	24	23	31	30	-7	17	19	34	54	52	53	53	-1	41	47
Hertha Berlin	17	16	27	18	25	2	23	24	17	31	25	26	31	-6	28	21	34	47	52	44	56	-4	51	46
Kaiserslautern	17	35	31	19	26	5	34	27	17	17	21	28	30	-9	18	18	34	52	52	47	56	-4	52	45
Fortuna Düsseldorf	17	22	22	26	24	-2	24	22	17	11	23	27	28	-5	13	21	34	33	45	53	52	-7	37	43
Eintracht Braunschweig	17	20	24	26	26	-2	23	22	17	16	18	28	25	-7	14	19	34	36	42	54	51	-10	37	41
Holstein Kiel	17	22	23	19	22	1	22	24	17	22	22	29	35	-13	19	17	34	44	45	48	57	-12	41	41
Greuther Fürth	17	26	25	31	29	-4	23	20	17	23	21	37	29	-9	14	18	34	49	45	68	58	-13	37	38
Karlsruhe	17	34	26	29	29	-3	30	22	17	19	19	35	35	-15	14	15	34	53	45	64	64	-19	44	37
Preussen Münster	17	22	25	26	29	-3	17	21	17	16	16	35	36	-20	13	13	34	38	41	61	65	-23	30	35

USA - MLS																								
Vancouver Whitecaps	8	21	22	4	7	15	21	19	6	13	13	8	7	6	11	11	14	34	34	12	13	21	32	30
Inter Miami	6	16	19	13	11	8	9	12	9	23	14	15	13	0	22	13	15	39	32	28	25	8	31	25
San Jose Earthquakes	7	16	19	6	7	11	13	15	8	18	11	9	13	-2	19	10	15	34	30	15	21	9	32	25
FC Dallas	9	18	15	16	10	5	13	16	6	12	10	6	9	1	12	9	15	30	25	22	18	7	25	25
LA Galaxy	7	10	15	8	8	7	9	13	8	12	12	14	11	1	11	11	15	22	26	22	19	8	20	24
Chicago Fire	8	16	22	9	10	12	15	16	6	11	10	7	10	0	11	8	14	27	31	16	20	12	26	24
Los Angeles FC	8	15	12	8	9	3	16	12	7	9	10	9	9	1	8	10	15	24	22	17	18	4	24	22
Charlotte	9	18	17	9	9	7	17	16	6	6	6	14	12	-6	4	6	15	24	23	23	21	2	21	22
Minnesota United	7	6	13	5	7	6	9	13	8	12	12	17	18	-6	13	8	15	18	24	22	24	0	22	22
New York City	8	19	12	13	11	1	11	12	7	6	10	8	11	-1	8	9	15	25	22	21	22	0	19	22
Philadelphia Union	6	3	9	6	8	1	3	9	9	15	15	24	15	0	4	13	15	18	23	30	23	0	7	21
St Louis City	6	11	11	7	7	4	10	11	8	5	10	13	11	-1	6	10	14	16	21	20	18	3	16	21
Columbus Crew	7	9	10	6	7	2	11	11	8	12	12	17	12	-1	5	10	15	21	21	23	20	2	16	21
Nashville SC	7	23	14	9	9	5	19	12	7	8	7	2	8	-1	14	9	14	31	20	11	17	4	33	21
FC Cincinnati	7	20	17	14	13	4	13	11	8	16	13	23	18	-5	7	9	15	36	29	37	31	-2	20	20
Real Salt Lake	8	18	15	8	9	6	21	14	6	8	7	11	10	-3	5	6	14	26	22	19	19	3	26	20
San Diego FC	9	23	15	15	14	1	12	14	6	7	9	12	15	-6	5	6	15	30	24	27	29	-5	17	20
Colorado Rapids	6	15	12	9	10	2	9	9	9	10	10	15	12	-2	7	10	15	25	22	24	22	0	16	19
D.C. United	7	11	9	16	12	-3	8	8	8	10	11	9	10	1	10	11	15	21	20	25	22	-2	18	19
Seattle Sounders	6	12	13	7	7	6	13	12	7	5	8	4	11	-4	11	8	13	17	21	11	19	3	24	19
Montréal	6	10	9	7	7	2	10	10	8	12	12	24	18	-6	4	9	14	22	22	31	25	-3	14	19
New York Red Bulls	7	13	11	14	12	-2	11	9	8	12	15	18	17	-2	11	10	15	25	26	32	29	-3	22	19
Toronto FC	9	17	13	18	11	2	11	13	5	5	6	11	9	-3	3	5	14	22	19	29	20	-1	14	19
Atlanta United	8	11	12	14	12	1	7	11	6	3	7	9	10	-3	4	6	14	14	19	23	22	-2	11	18
Houston Dynamo	7	8	7	6	8	-1	15	9	7	11	9	17	11	-3	7	8	14	19	16	23	20	-4	22	17
New England Revolution	8	17	12	7	12	0	21	11	6	5	6	11	12	-6	4	5	14	22	18	18	24	-6	25	16
Portland Timbers	6	14	7	11	9	-2	10	8	8	8	11	17	19	-8	4	7	14	22	18	28	28	-10	14	15
Austin FC	7	9	9	6	9	0	11	10	8	10	8	25	24	-16	3	4	15	19	17	31	33	-16	14	14
Orlando City	7	14	11	13	14	-3	10	8	8	9	9	31	20	-11	4	5	15	23	20	44	34	-14	14	13
Sporting Kansas City	7	9	9	14	15	-6	5	7	7	5	5	22	16	-11	6	4	14	14	14	36	30	-16	11	11

ØSTERRIKE - BUNDESLIGA (MESTERSKAP)																								
LASK Linz	5	10	11	4	4	7	11	11	5	14	7	8	7	1	10	8	10	24	19	12	10	8	21	19
Sturm Graz	5	5	9	3	4	5	7	9	5	13	9	6	9	-1	11	7	10	18	17	9	13	4	18	17
RB Salzburg	5	7	8	9	7	1	4	7	5	7	8	6	6	1	7	8	10	14	15	15	13	2	11	15
Rapid Wien	5	5	7	8	5	2	6	8	5	5	6	8	8	-2	5	6	10	10	12	16	12	0	11	14
Austria Wien	5	5	6	12	7	-1	4	6	5	6	4	8	6	-2	7	6	10	11	10	20	12	-3	11	12
Hartberg	5	6	4	14	10	-6	1	3	5	5	3	2	9	-5	8	4	10	11	7	16	18	-11	9	7

	Hkamper	HMS	HxGFor	HMM	HxGMot	HNetxG	HP	HxGP	Bkamper	BMS	BxGFor	BMM	BxGMot	BNetxG	BP	BxGP	Kamper	MS	xGFor	MM	xGMot	NetxG	P	xGP
ØSTERRIKE - BUNDESLIGA (NEDRYKK)																								
BW Linz	5	14	12	5	5	7	12	10	5	3	6	8	6	0	2	7	10	17	18	13	11	7	14	17
Grazer AK	5	11	8	4	6	1	11	8	5	9	7	5	5	2	6	8	10	20	14	9	11	3	17	16
Ried	5	9	9	5	6	3	12	9	5	3	8	7	11	-3	2	6	10	12	17	12	17	1	14	15
Wolfsberg	5	4	5	1	4	0	9	7	5	6	7	9	8	-2	6	6	10	10	11	10	12	-1	15	13
Rheindorf Altach	5	7	6	5	6	0	10	7	5	7	5	11	8	-3	3	5	10	14	11	16	14	-3	13	12
Tirol	5	8	7	9	7	0	8	7	5	1	2	13	9	-7	1	3	10	9	9	22	16	-7	9	10

	Hkamper	HMS	HxGFor	HMM	HxGMot	HNetxG	HP	HxGP	Bkamper	BMS	BxGFor	BMM	BxGMot	BNetxG	BP	BxGP	Kamper	MS	xGFor	MM	xGMot	NetxG	P	xGP
ØSTERRIKE - BUNDESLIGA																								
RB Salzburg	11	22	22	14	15	6	18	18	11	20	17	12	15	2	19	17	22	42	39	26	30	9	37	36
Sturm Graz	11	12	15	14	14	1	16	15	11	21	21	12	13	8	22	20	22	33	36	26	28	8	38	35
Rapid Wien	11	14	15	12	12	3	17	16	11	12	16	13	15	1	16	16	22	26	31	25	27	4	33	33
LASK	11	18	21	15	15	5	22	18	11	14	16	15	19	-3	15	14	22	32	37	30	35	2	37	32
Austria Wien	11	14	15	15	11	4	17	17	11	20	16	15	15	0	19	16	22	34	30	30	26	4	36	32
Ried	11	12	17	13	14	3	15	17	11	14	16	17	17	-1	13	15	22	26	32	30	31	1	28	31
Tirol	11	18	16	14	13	3	18	17	11	13	13	16	17	-4	13	13	22	31	29	30	29	-1	31	30
Rheindorf Altach	11	14	15	10	12	3	20	16	11	8	10	13	14	-4	9	13	22	22	25	23	26	-1	29	29
Hartberg	11	13	16	11	15	1	16	16	11	16	11	13	17	-6	17	12	22	29	27	24	32	-4	33	27
Grazer AK	11	15	13	16	14	-1	14	14	11	7	11	20	15	-4	6	13	22	22	24	36	30	-5	20	27
Wolfsberg	11	16	15	14	16	0	15	15	11	15	11	18	18	-8	11	12	22	31	26	32	34	-8	26	26
BW Linz	11	14	14	18	16	-2	10	13	11	6	9	18	17	-8	5	10	22	20	23	36	33	-10	15	23



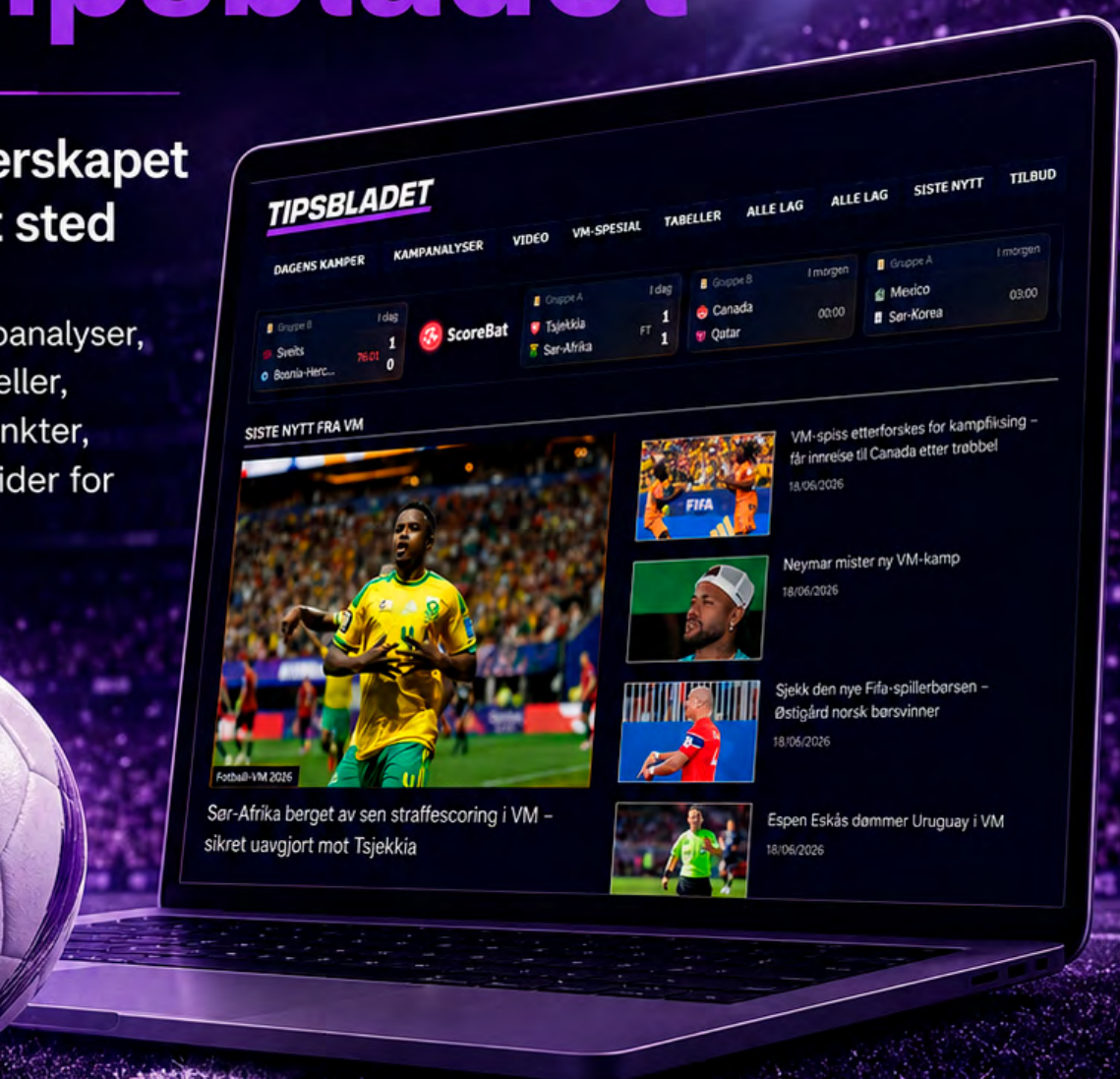
Tim Trummer, RB Salzburg

TIPSBLADET

VM 2026 på Tipsbladet

Alt om mesterskapet
samlet på ett sted

Følg VM med kampanalyser, odds, spilltips, tabeller, livescore, høydepunkter, nyheter og egne sider for alle nasjonene.



tipsbladet.no/vm



VM-portalen er åpen for alle